

Rapporto Autovalutazione

Periodo di Riferimento - 2015/16

RAV Scuola - BGIC889004

VILLA D'ALME

1 Contesto e risorse

1.1 Popolazione scolastica

1.1.a Status socio economico e culturale delle famiglie degli studenti

1.1.a.1 Livello medio dell'indice ESCS

| 1.1.a.1 Livello medio dell'indice ESCS - Anno Scolastico 2014-2015 | |
|--|------------------------------|
| Istituto/Classe | Background familiare mediano |
| BGIC889004 | Medio - Basso |
| BGEE889016 | |
| V E | Medio - Basso |
| V F | Basso |
| BGEE889027 | |
| V A | Medio Alto |
| V B | Medio - Basso |
| V C | Medio Alto |

1.1.b Studenti con famiglie economicamente svantaggiate

1.1.b.1 Percentuale di studenti con entrambi i genitori disoccupati

| 1.1.b.1 Percentuale di studenti con entrambi i genitori disoccupati Anno scolastico 2014-2015 | | | | |
|---|---------------------------|---------------|----------------|------------|
| II Classe - Primaria | | | | |
| Istituto/Indirizzo | Studenti svantaggiati (%) | LOMBARDIA (%) | Nord ovest (%) | ITALIA (%) |
| BGIC889004 | 0.0 | 0.2 | 0.3 | 0.8 |

| 1.1.b.1 Percentuale di studenti con entrambi i genitori disoccupati Anno scolastico 2014-2015 | | | | |
|---|---------------------------|---------------|----------------|------------|
| V Classe - Primaria | | | | |
| Istituto/Indirizzo | Studenti svantaggiati (%) | LOMBARDIA (%) | Nord ovest (%) | ITALIA (%) |
| BGIC889004 | 0.0 | 0.6 | 0.6 | 0.7 |

| 1.1.b.1 Percentuale di studenti con entrambi i genitori disoccupati Anno scolastico 2014-2015 | | | | |
|---|---------------------------|---------------|----------------|------------|
| III Classe - Secondaria I Grado | | | | |
| Istituto/Indirizzo | Studenti svantaggiati (%) | LOMBARDIA (%) | Nord ovest (%) | ITALIA (%) |
| BGIC889004 | 0.0 | 0.3 | 0.3 | 0.7 |

Sezione di valutazione

| Domande Guida |
|--|
| Qual e' il contesto socio-economico di provenienza degli studenti? |
| Qual e' l'incidenza degli studenti con cittadinanza non italiana? |
| Ci sono gruppi di studenti che presentano caratteristiche particolari dal punto di vista della provenienza socio economica e culturale (es. studenti nomadi, studenti provenienti da zone particolarmente svantaggiate, ecc.)? |

| Opportunità (Digitare al max 1500 caratteri) | Vincoli (Digitare al max 1500 caratteri) |
|--|--|
| <p>Il contesto socio-economico di provenienza degli studenti è complessivamente di livello medio-basso.</p> <p>Stando ai dati disponibili non ci sono alunni con entrambi i genitori disoccupati.</p> <p>L'incidenza degli studenti con cittadinanza non italiana è piuttosto bassa (7% circa della popolazione scolastica) il che consente di gestire comunque alcune situazioni-emergenza anche se con poche risorse.</p> <p>Non ci sono gruppi di studenti nomadi o provenienti da zone particolarmente svantaggiate.</p> | <p>Le famiglie degli alunni dell'Istituto rientrando soprattutto nella fascia media del livello ESCS vivono le difficoltà tipiche della crisi economica di questi tempi.</p> <p>Vi sono alcuni casi particolarmente gravi seguiti dai Servizi Sociali con cui l'Istituto collabora.</p> <p>Non si accede come Istituzione Scolastica ai fondi dedicati ai flussi migratori a causa della bassa incidenza della percentuale di alunni di cittadinanza non italiana. Questo comporta necessariamente l'individuazione di altre risorse umane ed economiche specifiche che risultano non sempre adeguate alle necessità (Fondo di Istituto per ore aggiuntive; Sportello Stranieri; CTI).</p> |

1.2 Territorio e capitale sociale

1.2.a Disoccupazione

1.2.a.1 Tasso di disoccupazione

| 1.2.a.1 Tasso di disoccupazione Anno 2015 - Fonte ISTAT | | | |
|---|-------------|-----------------------|---------------------------|
| | Territorio | | Tasso di disoccupazione % |
| ITALIA | | | 11.8 |
| | Nord ovest | | 8.6 |
| | | Liguria | 9.1 |
| | | Lombardia | 7.8 |
| | | Piemonte | 10.2 |
| | | Valle D'Aosta | 8.8 |
| | Nord est | | 7.2 |
| | | Emilia-Romagna | 7.7 |
| | | Friuli-Venezia Giulia | 8 |
| | | Trentino Alto Adige | 5.3 |
| | | Veneto | 7 |
| | Centro | | 10.6 |
| | | Lazio | 11.8 |
| | | Marche | 9.9 |
| | | Toscana | 9.1 |
| | | Umbria | 10.4 |
| | Sud e Isole | | 19.3 |
| | | Abruzzo | 12.6 |
| | | Basilicata | 13.6 |
| | | Campania | 19.7 |
| | | Calabria | 22.9 |
| | | Molise | 14.3 |
| | | Puglia | 19.6 |
| | | Sardegna | 17.3 |
| | | Sicilia | 21.3 |

1.2.b Immigrazione

1.2.b.1 Tasso di immigrazione

| 1.2.b.1 Tasso di immigrazione Anno 2015 - Fonte ISTAT | | | |
|---|-------------|-----------------------|-------------------------|
| Territorio | | | Tasso di immigrazione % |
| ITALIA | | | 8.2 |
| | Nord ovest | | 10.6 |
| | | Liguria | 8.7 |
| | | Lombardia | 11.5 |
| | | Piemonte | 9.6 |
| | | Valle D'Aosta | 7 |
| | Nord est | | 10.7 |
| | | Emilia-Romagna | 12 |
| | | Friuli-Venezia Giulia | 8.7 |
| | | Trentino Alto Adige | 9.1 |
| | | Veneto | 10.3 |
| | Centro | | 10.5 |
| | | Lazio | 10.8 |
| | | Marche | 9.3 |
| | | Toscana | 10.5 |
| | | Umbria | 11 |
| | Sud e Isole | | 3.6 |
| | | Abruzzo | 6.4 |
| | | Basilicata | 3.1 |
| | | Campania | 3.7 |
| | | Calabria | 4.6 |
| | | Molise | 3.4 |
| | | Puglia | 2.8 |
| | | Sardegna | 2.7 |
| | | Sicilia | 3.4 |

Sezione di valutazione

| Domande Guida |
|---|
| Per quali peculiarita' si caratterizza il territorio in cui e' collocata la scuola? |
| Quali risorse e competenze utili per la scuola sono presenti nel territorio? |
| Qual e' il contributo dell'Ente Locale di riferimento (Comune o Provincia) per la scuola e piu' in generale per le scuole del territorio? |

| | |
|--|--|
| Opportunità (Digitare al max 1500 caratteri) | Vincoli (Digitare al max 1500 caratteri) |
|--|--|

L'IC si estende sui comuni di Villa d'Almè e di Almè, che hanno costituito nel 2002 l'"Unione dei Comuni di Almè e Villa d'Almè", un ente che sviluppa fra i comuni stessi collaborazioni per la gestione in forma associata di funzioni e servizi fra cui quelli legati alla Scuola (Piani di Diritto allo Studio, trasporti, mense, libri di testo). I due comuni hanno una biblioteca ciascuno; sui loro territori vi sono diversi impianti sportivi, parchi comunali, teatri, un Museo civico di scienze naturali, in cui sono esposte collezioni varie che riassumono la storia geologica della provincia bergamasca, in particolare della Valle Brembana, numerose Associazioni di Volontariato (a carattere sociale, socio-sanitario, culturale, sportivo e ricreativo) che insieme formano la Consulta delle Associazioni. Sia Villa d'Almè che Almè sono comuni che fanno parte del Parco dei Colli di Bergamo, un parco naturale regionale che racchiude bellezze sia naturali che architettoniche. Importante la collaborazione con L'Azienda Speciale Consortile che supporta lo Sportello psicopedagogico dell'Istituto. Tutto ciò rappresenta un'importante ricchezza di opportunità formative per la Scuola che si concretizzano in significative forme progettuali e collaborative.

I vincoli riguardano in primis i limiti economici-finanziari dei bilanci delle singole Amministrazioni. Ciononostante le proposte culturali e formative per la scuola sono ricche e progettate con l'Istituzione Scolastica.

1.3 Risorse economiche e materiali

1.3.b Edilizia e rispetto delle norme sulla sicurezza

1.3.b.1 Certificazioni

| Certificazioni | | | | |
|--|--|---------------------------|-------------------------|-------------------------|
| | | Riferimento Provinciale % | Riferimento Regionale % | Riferimento Nazionale % |
| Validi | Nessuna certificazione rilasciata | 6,1 | 12 | 23,4 |
| | Certificazioni rilasciate parzialmente | 64,3 | 54,9 | 55,3 |
| | Tutte le certificazioni rilasciate | 29,6 | 33,1 | 21,4 |
| Situazione della scuola: BGIC889004 | Certificazioni rilasciate parzialmente | | | |

1.3.b.2 Sicurezza edifici e superamento barriere architettoniche

| Sicurezza edifici e superamento barriere architettoniche | | | | |
|--|----------------------|---------------------------|-------------------------|-------------------------|
| | | Riferimento Provinciale % | Riferimento Regionale % | Riferimento Nazionale % |
| Validi | Nessun adeguamento | 0,0 | 0,0 | 0,1 |
| | Parziale adeguamento | 60,2 | 69,0 | 77,5 |
| | Totale adeguamento | 39,8 | 31,0 | 22,4 |
| Situazione della scuola: BGIC889004 | | Parziale adeguamento | | |

Sezione di valutazione

| Domande Guida |
|--|
| Qual e' la qualita' delle strutture della scuola (es. struttura degli edifici, raggiungibilita' delle sedi, ecc.)? |
| Qual e' la qualita' degli strumenti in uso nella scuola (es. LIM, pc, ecc.)? |
| Quali le risorse economiche disponibili? |

| Opportunità (Digitare al max 1500 caratteri) | Vincoli (Digitare al max 1500 caratteri) |
|---|--|
| <p>Gli edifici dei quattro plessi (due per ogni Comune) hanno strutture diverse fra loro, perciò hanno potenzialità e necessità differenti.</p> <p>Ad agosto 2016 sarà effettuato il trasloco del plesso della Secondaria di Villa d'Almè nell'edificio nuovo.</p> <p>I plessi di Almè sono più recenti di quelli di Villa d'Almè. Ogni aula dei vari plessi è dotata di pc portatile; ogni plesso ha un laboratorio di informatica e 1 o 2 LIM. Tutti i plessi hanno una connessione internet. Risorse economiche disponibili:</p> <ul style="list-style-type: none"> - Finanziamenti Statali per il Funzionamento generale dell'IS - Piani di Diritto allo Studio - Risorse dell'Azienda Speciale Consortile del territorio di riferimento - Erogazione liberale dei genitori per viaggi di istruzione e acquisto di beni durevoli (nuove tecnologie) - Finanziamenti PON-FESR Avviso Reti Lan-WLan (autorizzato); Avviso Ambienti digitali (in attesa di autorizzazione) - Partecipazione a avviso "Atelier creativi" - PNSD (in attesa di autorizzazione) <p>E' stata attivata una progettazione pluriennale per lo sviluppo delle nuove tecnologie</p> | <p>Fino ad agosto 2016 persistono le difficoltà derivanti dall'edificio datato della Secondaria di I grado di Villa d'Almè. Le risorse finalizzate al potenziamento delle nuove tecnologie (laboratori e LIM) dipendono in parte dal PdS e in parte dall'erogazione liberale delle famiglie.</p> |

1.4 Risorse professionali

1.4.a Caratteristiche degli insegnanti

1.4.a.1 Tipologia di contratto degli insegnanti

| Istituto:BGIC889004 - Tipologia di contratto degli insegnanti Anno scolastico 2015-2016 | | | | | |
|---|----------------------------------|------|--------------------------------|------|--------|
| | Insegnanti a tempo indeterminato | | Insegnanti a tempo determinato | | TOTALE |
| | N° | % | N° | % | |
| BGIC889004 | 27 | 81,8 | 6 | 18,2 | 100,0 |
| - Benchmark* | | | | | |
| BERGAMO | 9.366 | 79,8 | 2.365 | 20,2 | 100,0 |
| LOMBARDIA | 87.992 | 80,5 | 21.300 | 19,5 | 100,0 |
| ITALIA | 679.419 | 86,1 | 109.359 | 13,9 | 100,0 |

1.4.a.2 Insegnanti a tempo indeterminato per fasce di età'

| Istituto:BGIC889004 - Insegnanti a tempo indeterminato per fasce di età Anno scolastico 2015-2016 | | | | | | | | | |
|---|--------|-----|---------|------|---------|------|---------|------|--------|
| | <35 | | 35-44 | | 45-54 | | 55+ | | Totale |
| | N° | % | N° | % | N° | % | N° | % | TOTALE |
| BGIC889004 | 4 | 5,3 | 16 | 21,3 | 28 | 37,3 | 27 | 36,0 | 100,0 |
| - Benchmark* | | | | | | | | | |
| BERGAMO | 281 | 2,6 | 2.755 | 25,4 | 4.388 | 40,4 | 3.436 | 31,6 | 100,0 |
| LOMBARDIA | 3.240 | 3,4 | 22.273 | 23,2 | 35.410 | 36,9 | 35.111 | 36,6 | 100,0 |
| ITALIA | 17.879 | 2,5 | 145.510 | 20,7 | 265.019 | 37,8 | 272.919 | 38,9 | 100,0 |

1.4.a.3 Titoli in possesso degli insegnanti a tempo indeterminato

| Istituto:BGIC889004 - Tipologia di contratto degli insegnanti Anno scolastico 2014-2015 primaria | | | |
|---|----------------|-----------------|--------|
| | Quota laureati | Quota diplomati | TOTALE |
| BGIC889004 | 16,7 | 83,3 | 100,0 |

| Istituto:BGIC889004 - Tipologia di contratto degli insegnanti Anno scolastico 2014-2015 secondaria | | | |
|---|----------------|-----------------|--------|
| | Quota laureati | Quota diplomati | TOTALE |
| BGIC889004 | 84,0 | 16,0 | 100,0 |

1.4.a.4 Insegnanti a tempo indeterminato per anni di servizio nella scuola (stabilita')

| Istituto:BGIC889004 - Fasce Anni di Servizio degli insegnanti Anno scolastico 2015-2016 | | | | | | | | |
|---|---------------|------|---------------|------|----------------|------|---------------|------|
| | Corrente Anno | | Da 2 a 5 anni | | Da 6 a 10 anni | | Oltre 10 anni | |
| | N° | % | N° | % | N° | % | N° | % |
| BGIC889004 | 16 | 23,9 | 8 | 11,9 | 10 | 14,9 | 33 | 49,3 |
| - Benchmark* | | | | | | | | |
| BERGAMO | 2.429 | 23,0 | 2.197 | 20,8 | 1.771 | 16,8 | 4.151 | 39,4 |
| LOMBARDIA | 19.945 | 21,7 | 20.935 | 22,8 | 16.948 | 18,4 | 34.159 | 37,1 |
| ITALIA | 142.749 | 22,4 | 160.477 | 25,2 | 118.878 | 18,7 | 215.112 | 33,8 |

1.4.b Caratteristiche del Dirigente scolastico

1.4.b.1 Tipo di incarico del Dirigente scolastico

| Tipo incarico del Dirigente scolastico - Anno Scolastico 2015-2016 | | | | | | | | | | |
|--|--------------------|------|-------------------|-----|----------------------|------|------------------------|-----|---|-----|
| | Incarico effettivo | | Incarico nominale | | Incarico di reggenza | | Incarico di presidenza | | Nessun incarico di dirigenza attivo al 26/03/2015 | |
| ISTITUTO | X | | | | | | | | | |
| - Benchmark* | | | | | | | | | | |
| | N° | % | N° | % | N° | % | N° | % | N° | % |
| BERGAMO | 134 | 81,7 | 3 | 1,8 | 22 | 13,4 | 5 | 3,0 | - | 0,0 |
| LOMBARDIA | 1.101 | 85,3 | 20 | 1,6 | 149 | 11,5 | 21 | 1,6 | - | 0,0 |
| ITALIA | 7.861 | 79,6 | 189 | 1,9 | 1.755 | 17,8 | 73 | 0,7 | - | 0,0 |

1.4.b.2 Anni di esperienza come Dirigente scolastico

| Anni di esperienza come Dirigente scolastico | | | | |
|--|---------------|---------------------------|-------------------------|-------------------------|
| | | Riferimento Provinciale % | Riferimento Regionale % | Riferimento Nazionale % |
| Validi | Fino a 1 anno | 54,1 | 46,1 | 10,9 |
| | Da 2 a 3 anni | 1 | 0,9 | 20 |
| | Da 4 a 5 anni | 0 | 0,4 | 1,5 |
| | Più di 5 anni | 44,9 | 52,6 | 67,7 |
| Situazione della scuola: BGIC889004 | Fino a 1 anno | | | |

1.4.b.3 Stabilita' del Dirigente scolastico

| Stabilita' del Dirigente scolastico | | | | |
|--|---------------|---------------------------|-------------------------|-------------------------|
| | | Riferimento Provinciale % | Riferimento Regionale % | Riferimento Nazionale % |
| Validi | Fino a 1 anno | 61,2 | 51,7 | 27,3 |
| | Da 2 a 3 anni | 8,2 | 13,4 | 34,6 |
| | Da 4 a 5 anni | 4,1 | 6,1 | 8,8 |
| | Più di 5 anni | 26,5 | 28,8 | 29,3 |
| Situazione della scuola: BGIC889004 | | Fino a 1 anno | | |

Sezione di valutazione

| Domande Guida |
|---|
| Quali le caratteristiche socio anagrafiche del personale (es. eta', stabilita' nella scuola)? |
| Quali le competenze professionali e i titoli posseduti dal personale (es. certificazioni linguistiche, informatiche, ecc.)? |

| Opportunità (Digitare al max 1500 caratteri) | Vincoli (Digitare al max 1500 caratteri) |
|--|--|
| <p>Il corpo docente resta prevalentemente a Tempo Indeterminato ed ha molti anni di esperienza. La stabilità del personale docente può consentire una progettualità didattica che duri nel tempo.</p> <p>Le competenze professionali dei docenti dipendono inevitabilmente dalle esperienze personali e percorsi professionali svolti.</p> <p>Alcuni docenti della Primaria hanno maturato competenze specifiche (informatiche, linguistiche, musicali...).</p> <p>La formazione offerta tramite i percorsi attivati con il Bando Generazione Web della Regione Lombardia ha rappresentato un'occasione per incrementare e diffondere la didattica delle nuove tecnologie.</p> | <p>La stabilità nel tempo dei docenti e l'età matura della maggioranza degli stessi può rappresentare per certi versi possibili resistenze ai cambiamenti.</p> <p>L'esiguità delle figure docenti giovani (al di sotto dei 35 anni), sebbene in linea con i dati a livello nazionale, può costituire un elemento di fragilità nella propensione al rinnovamento.</p> |

2 Esiti

2.1 Risultati scolastici

2.1.a Esiti degli scrutini

2.1.a.1 Studenti ammessi alla classe successiva

| 2.1.a.1 Studenti ammessi alla classe successiva - Primaria | | | | | | | | | | |
|--|-------------------------|------------|------------|------------|------------|-------------------------|------------|------------|------------|------------|
| | Anno scolastico 2013/14 | | | | | Anno scolastico 2014/15 | | | | |
| | % classe 1 | % classe 2 | % classe 3 | % classe 4 | % classe 5 | % classe 1 | % classe 2 | % classe 3 | % classe 4 | % classe 5 |
| BGIC889004 | 100,0 | 100,0 | 100,0 | 100,0 | 100,0 | 99,2 | 100,0 | 100,0 | 100,0 | 100,0 |
| - Benchmark* | | | | | | | | | | |
| BERGAMO | 98,4 | 99,1 | 99,4 | 99,2 | 99,3 | 97,5 | 98,4 | 98,4 | 98,4 | 98,5 |
| LOMBARDIA | 98,3 | 98,8 | 99,0 | 99,0 | 99,0 | 98,1 | 98,6 | 98,6 | 98,7 | 98,5 |
| Italia | 97,8 | 98,2 | 98,4 | 98,5 | 98,3 | 96,9 | 97,3 | 97,4 | 97,4 | 97,2 |

| 2.1.a.1 Studenti ammessi alla classe successiva - Secondaria di I° grado | | | | | |
|--|-------------------------|------------|-------------------------|------------|--|
| | Anno scolastico 2013/14 | | Anno scolastico 2014/15 | | |
| | % classe 1 | % classe 2 | % classe 1 | % classe 2 | |
| BGIC889004 | 94,7 | 96,9 | 94,4 | 99,2 | |
| - Benchmark* | | | | | |
| BERGAMO | 96,5 | 96,7 | 96,4 | 96,4 | |
| LOMBARDIA | 94,7 | 95,3 | 95,1 | 95,5 | |
| Italia | 93,2 | 93,7 | 93,6 | 94,0 | |

2.1.a.2 Studenti diplomati per votazione conseguita all'esame

| 2.1.a.2 Studenti diplomati per votazione conseguita all'esame | | | | | | | | | | | | |
|---|-------------------------|-------|-------|-------|--------|---------------|-------------------------|-------|-------|-------|--------|---------------|
| | Anno scolastico 2013/14 | | | | | | Anno scolastico 2014/15 | | | | | |
| | 6 (%) | 7 (%) | 8 (%) | 9 (%) | 10 (%) | 10 e Lode (%) | 6 (%) | 7 (%) | 8 (%) | 9 (%) | 10 (%) | 10 e Lode (%) |
| BGIC889004 | 29,5 | 29,5 | 21,3 | 15,6 | 3,3 | 0,8 | 33,1 | 29,8 | 21,8 | 11,3 | 1,6 | 2,4 |
| - Benchmark* | | | | | | | | | | | | |
| BERGAMO | 27,1 | 27,5 | 22,4 | 16,4 | 4,4 | 2,2 | 25,5 | 28,0 | 23,1 | 16,7 | 4,4 | 2,4 |
| LOMBARDI A | 27,7 | 28,0 | 22,4 | 15,7 | 4,4 | 1,6 | 25,3 | 27,8 | 23,6 | 16,5 | 4,8 | 2,0 |
| ITALIA | 27,3 | 27,3 | 21,8 | 15,8 | 5,3 | 2,5 | 25,3 | 27,0 | 22,4 | 16,4 | 5,9 | 3,1 |

2.1.b Trasferimenti e abbandoni

2.1.b.1 Studenti che hanno abbandonato gli studi in corso d'anno

| 2.1.b.1 Studenti che hanno abbandonato gli studi in corso d'anno Anno scolastico 2014/15 - Primaria | | | | | |
|---|------------|------------|------------|------------|------------|
| | % classe 1 | % classe 2 | % classe 3 | % classe 4 | % classe 5 |
| BGIC889004 | 0,0 | 0,0 | 0,0 | 0,0 | 0,0 |
| - Benchmark* | | | | | |
| BERGAMO | 0,1 | 0,1 | 0,0 | 0,1 | 0,1 |
| LOMBARDIA | 0,2 | 0,1 | 0,1 | 0,1 | 0,1 |
| Italia | 0,3 | 0,1 | 0,1 | 0,1 | 0,1 |

| 2.1.b.1 Studenti che hanno abbandonato gli studi in corso d'anno Anno scolastico 2014/15 - Secondaria di I° grado | | | |
|---|------------|------------|------------|
| | % classe 1 | % classe 2 | % classe 3 |
| BGIC889004 | 0,0 | 0,0 | 0,0 |
| - Benchmark* | | | |
| BERGAMO | 0,2 | 0,2 | 0,2 |
| LOMBARDIA | 0,2 | 0,2 | 0,3 |
| Italia | 0,3 | 0,5 | 0,6 |

2.1.b.2 Studenti trasferiti - in entrata - in corso d'anno

| 2.1.b.2 Studenti trasferiti - in entrata - in corso d'anno Anno scolastico 2014/15 - Primaria | | | | | |
|---|------------|------------|------------|------------|------------|
| | % classe 1 | % classe 2 | % classe 3 | % classe 4 | % classe 5 |
| BGIC889004 | 0,0 | 0,0 | 0,9 | 2,0 | 0,9 |
| - Benchmark* | | | | | |
| BERGAMO | 1,4 | 1,4 | 1,4 | 1,1 | 0,9 |
| LOMBARDIA | 1,2 | 1,1 | 1,2 | 1,0 | 0,7 |
| Italia | 1,7 | 1,4 | 1,3 | 1,2 | 0,9 |

| 2.1.b.2 Studenti trasferiti - in entrata - in corso d'anno Anno scolastico 2014/15 - Secondaria di I° grado | | | |
|---|------------|------------|------------|
| | % classe 1 | % classe 2 | % classe 3 |
| BGIC889004 | 0,0 | 0,8 | 0,0 |
| - Benchmark* | | | |
| BERGAMO | 1,5 | 1,4 | 1,1 |
| LOMBARDIA | 1,2 | 1,3 | 0,9 |
| Italia | 1,7 | 1,5 | 1,1 |

2.1.b.3 Studenti trasferiti - in uscita - in corso d'anno

| 2.1.b.3 Studenti trasferiti - in uscita - in corso d'anno Anno scolastico 2014/15 - Primaria | | | | | |
|--|------------|------------|------------|------------|------------|
| | % classe 1 | % classe 2 | % classe 3 | % classe 4 | % classe 5 |
| BGIC889004 | 1,6 | 0,0 | 0,0 | 1,9 | 0,9 |
| - Benchmark* | | | | | |
| BERGAMO | 2,8 | 2,6 | 2,5 | 2,1 | 1,7 |
| LOMBARDIA | 2,4 | 2,1 | 2,0 | 1,8 | 1,4 |
| Italia | 2,9 | 2,3 | 2,1 | 1,9 | 1,5 |


| 2.1.b.3 Studenti trasferiti - in uscita - in corso d'anno Anno scolastico 2014/15 - Secondaria di I° grado | | | |
|--|------------|------------|------------|
| | % classe 1 | % classe 2 | % classe 3 |
| BGIC889004 | 0,9 | 2,3 | 0,8 |
| - Benchmark* | | | |
| BERGAMO | 2,0 | 2,0 | 1,7 |
| LOMBARDIA | 1,7 | 1,8 | 1,5 |
| Italia | 1,9 | 1,8 | 1,4 |

Sezione di valutazione

| Domande Guida |
|--|
| Quanti studenti non sono ammessi alla classe successiva e perché? Ci sono concentrazioni di non ammessi in alcuni anni di corso o indirizzi di studio per le scuole superiori? |
| Quanti sono gli studenti sospesi in giudizio nelle scuole superiori? I debiti formativi si concentrano in determinate discipline, anni di corso, indirizzi o sezioni? |
| I criteri di valutazione adottati dalla scuola (studenti non ammessi alla classe successiva, studenti con debiti formativi) sono adeguati a garantire il successo formativo degli studenti? |
| Quali considerazioni si possono fare analizzando la distribuzione degli studenti per fascia di voto conseguito all'Esame di Stato (es. una parte consistente si colloca nelle fasce più basse, ci sono distribuzioni anomale per alcune fasce, cosa emerge dal confronto con il dato medio nazionale)? |
| Quanti e quali studenti abbandonano la scuola e perché? |

| Punti di Forza (Digitare al max 1500 caratteri) | Punti di Debolezza (Digitare al max 1500 caratteri) |
|---|---|
| <p>L'ammissione degli studenti sia della Primaria sia della Secondaria alle classi successive rispecchia i dati provinciali, regionali e nazionali.</p> <p>La percentuale di abbandoni e la quota di trasferimenti in entrata e in uscita risultano fisiologici e comunque in linea con il resto del Paese.</p> <p>Aumentata la fascia della lode (da 0.8% a 2.4%).</p> | <p>La distribuzione degli studenti per fascia di voto conseguito all'Esame di Stato è la seguente:</p> <ul style="list-style-type: none"> - nell'a.s. 14-15, il 62.9 % (59% nella.s. 13-14) nella fascia 6-7; - nell'a.s. 14-15, il 33.1 % (36.9 % nella.s. 13-14) nella fascia 8-9; - nell'a.s. 14-15, il 4 % (4.1 % nella.s. 13-14) nella fascia 10-10 e lode; <p>E' aumentata quindi la fascia medio bassa (circa 4 punti percentuali) ed è diminuita la fascia medio alta (circa 4 punti percentuali).</p> <p>Sebbene, alla Sec. di I grado, le "note allegate" al documento di valutazione per segnalare i risultati non sufficienti siano diminuite negli anni (141 nel 13-14; 119 nel 14-15; 88 nel 15-16) è auspicabile un'ulteriore diminuzione fra il 10 e il 15% per il prossimo a.s. 16-17.</p> <p>Nel I q della Sec I g (a.s. 15-16) è emerso un numero significativo di insufficienze in storia e matematica in entrambi i plessi, con differenze fra un plesso e l'altro: MATEMATICA, 17% Sec Almè- 13,3% Sec Villa; STORIA, 20,9% Sec Almè; 10,7%.</p> |

| Rubrica di Valutazione | |
|--|--------------------------------|
| Criterio di qualità: La scuola garantisce il successo formativo degli studenti. | Situazione della scuola |

| | | |
|--|---|----------------------------|
| La scuola non riesce a garantire il successo formativo per tutti gli studenti: la scuola perde molti studenti nel passaggio da un anno all'altro, oppure c'e' una percentuale anomala di trasferimenti o abbandoni, oppure ci sono concentrazioni anomale di non ammessi all'anno successivo e/o di abbandoni in alcuni anni di corso, sezioni, plessi o indirizzi di scuola. La distribuzione degli studenti per fasce di voto evidenzia una concentrazione eccessiva nelle fasce piu' basse. | | 1 - Molto critica |
| | | 2 - |
| La scuola perde alcuni studenti nel passaggio da un anno all'altro, ci sono alcuni trasferimenti e abbandoni. La distribuzione degli studenti per fasce di voto evidenzia una concentrazione anomala in alcune fasce. | | 3 - Con qualche criticita' |
| | | 4 - |
| La scuola non perde studenti nel passaggio da un anno all'altro, tranne singoli casi giustificati. La distribuzione degli studenti per fasce di voto evidenzia una situazione di equilibrio. |  | 5 - Positiva |
| | | 6 - |
| La scuola non perde studenti nel passaggio da un anno all'altro e accoglie studenti provenienti da altre scuole. La distribuzione degli studenti per fasce di voto evidenzia una situazione di equilibrio. I criteri di selezione adottati dalla scuola sono adeguati a garantire il successo formativo degli studenti. | | 7 - Eccellente |

Motivazione del giudizio assegnato

La scuola garantisce il successo formativo alla maggioranza degli studenti, distribuendoli in maniera abbastanza equilibrata rispetto alle fasce di livello.

2.2 Risultati nelle prove standardizzate nazionali

2.2.a Risultati degli studenti nelle prove di italiano e matematica

2.2.a.1234 Punteggio in italiano e matematica

*Differenze nel punteggio rispetto a scuole con contesto socio-economico e culturale simile (ESCS)

| Istituto: BGIC889004 - Risultati degli studenti nelle prove di italiano e matematica - Anno Scolastico 2014/15 | | | | | | | | | | |
|--|-------------------|-----------|------------|--------|----------------|---------------------|-----------|------------|--------|----------------|
| Livello Classe/Plesso/Classe | Prova di Italiano | | | | | Prova di Matematica | | | | |
| | Punteggio medio | Lombardia | Nord ovest | ITALIA | Punt. ESCS (*) | Punteggio medio | Lombardia | Nord ovest | ITALIA | Punt. ESCS (*) |
| | | 58,3 | 58,1 | 56,4 | | | 55,7 | 55,2 | 54,2 | |
| 2-Scuola primaria - Classi seconde | 62,5 | ↑ | ↑ | ↑ | n.d. | 57,9 | ↑ | ↑ | ↑ | n.d. |
| BGEE889016 | 59,7 | n/a | n/a | n/a | n/a | 56,5 | n/a | n/a | n/a | n/a |
| BGEE889016 - II E | 53,6 | ↓ | ↓ | ↓ | n.d. | 55,2 | ↔ | ↔ | ↑ | n.d. |
| BGEE889016 - II F | 65,3 | ↑ | ↑ | ↑ | n.d. | 57,7 | ↑ | ↑ | ↑ | n.d. |
| BGEE889027 | 64,8 | n/a | n/a | n/a | n/a | 59,0 | n/a | n/a | n/a | n/a |
| BGEE889027 - II A | 58,2 | ↔ | ↔ | ↑ | n.d. | 50,7 | ↓ | ↓ | ↓ | n.d. |
| BGEE889027 - II B | 69,4 | ↑ | ↑ | ↑ | n.d. | 68,0 | ↑ | ↑ | ↑ | n.d. |
| BGEE889027 - II C | 67,0 | ↑ | ↑ | ↑ | n.d. | 58,7 | ↑ | ↑ | ↑ | n.d. |
| | | 59,3 | 58,5 | 56,6 | | | 57,8 | 56,5 | 54,6 | |
| 5-Scuola primaria - Classi quinte | 61,5 | ↑ | ↑ | ↑ | 3,3 | 59,9 | ↑ | ↑ | ↑ | 3,8 |
| BGEE889016 | 58,5 | n/a | n/a | n/a | n/a | 54,8 | n/a | n/a | n/a | n/a |
| BGEE889016 - V E | 60,2 | ↔ | ↑ | ↑ | 1,6 | 55,6 | ↓ | ↔ | ↑ | -1,2 |
| BGEE889016 - V F | 56,8 | ↓ | ↓ | ↔ | -0,7 | 54,0 | ↓ | ↓ | ↔ | -1,5 |
| BGEE889027 | 63,8 | n/a | n/a | n/a | n/a | 63,8 | n/a | n/a | n/a | n/a |
| BGEE889027 - V A | 64,1 | ↑ | ↑ | ↑ | 4,1 | 65,9 | ↑ | ↑ | ↑ | 8,2 |
| BGEE889027 - V B | 61,2 | ↑ | ↑ | ↑ | 3,1 | 62,1 | ↑ | ↑ | ↑ | 5,6 |
| BGEE889027 - V C | 65,9 | ↑ | ↑ | ↑ | 6,8 | 63,3 | ↑ | ↑ | ↑ | 6,2 |
| | | 63,0 | 63,3 | 60,3 | | | 57,3 | 57,6 | 53,5 | |
| 8-Scuola secondaria di I grado - Classi terze | 68,2 | ↑ | ↑ | ↑ | n.d. | 63,2 | ↑ | ↑ | ↑ | n.d. |
| BGMM889015 | 68,4 | n/a | n/a | n/a | n/a | 62,8 | n/a | n/a | n/a | n/a |
| BGMM889015 - III A | 70,8 | ↑ | ↑ | ↑ | n.d. | 66,4 | ↑ | ↑ | ↑ | n.d. |
| BGMM889015 - III B | 66,5 | ↑ | ↑ | ↑ | n.d. | 61,6 | ↑ | ↑ | ↑ | n.d. |
| BGMM889015 - III C | 68,6 | ↑ | ↑ | ↑ | n.d. | 61,0 | ↑ | ↑ | ↑ | n.d. |
| BGMM889026 | 67,9 | n/a | n/a | n/a | n/a | 63,6 | n/a | n/a | n/a | n/a |
| BGMM889026 - III D | 68,9 | ↑ | ↑ | ↑ | n.d. | 62,0 | ↑ | ↑ | ↑ | n.d. |
| BGMM889026 - III E | 65,9 | ↑ | ↑ | ↑ | n.d. | 64,5 | ↑ | ↑ | ↑ | n.d. |
| BGMM889026 - III F | 68,3 | ↑ | ↑ | ↑ | n.d. | 65,8 | ↑ | ↑ | ↑ | n.d. |

2.2.b Livelli di apprendimento degli studenti

2.2.b.1 Alunni collocati nei diversi livelli in italiano e in matematica

| 2.2.b.1 Alunni collocati nei diversi livelli in italiano e in matematica - Anno Scolastico 2014/15 | | | | | | | | | | |
|--|---------------------------------|---------------------------------|---------------------------------|---------------------------------|---------------------------------|---------------------------------|---------------------------------|---------------------------------|---------------------------------|---------------------------------|
| Classe/Istituto/Ra ggruppamento geografico | Italiano | | | | | Matematica | | | | |
| | Numero studenti Livello 1 | Numero studenti Livello 2 | Numero studenti Livello 3 | Numero studenti Livello 4 | Numero studenti Livello 5 | Numero studenti Livello 1 | Numero studenti Livello 2 | Numero studenti Livello 3 | Numero studenti Livello 4 | Numero studenti Livello 5 |
| BGEE889016 - II E | 7 | 3 | 3 | 3 | 5 | 5 | 2 | 6 | 3 | 5 |
| BGEE889016 - II F | 3 | 1 | 4 | 6 | 9 | 4 | 6 | 5 | 1 | 8 |
| BGEE889027 - II A | 3 | 5 | 3 | 4 | 3 | 6 | 3 | 3 | 3 | 3 |
| BGEE889027 - II B | 1 | 0 | 3 | 4 | 9 | 2 | 1 | 2 | 1 | 11 |
| BGEE889027 - II C | 2 | 0 | 4 | 3 | 9 | 3 | 5 | 2 | 2 | 6 |
| | % studenti Livello 1 | % studenti Livello 2 | % studenti Livello 3 | % studenti Livello 4 | % studenti Livello 5 | % studenti Livello 1 | % studenti Livello 2 | % studenti Livello 3 | % studenti Livello 4 | % studenti Livello 5 |
| BGIC889004 | 16,5 | 9,3 | 17,5 | 20,6 | 36,1 | 20,4 | 17,4 | 18,4 | 10,2 | 33,7 |
| Lombardia | 24,6 | 16,3 | 12,3 | 16,0 | 30,7 | 26,7 | 15,9 | 10,4 | 16,8 | 30,1 |
| Nord ovest | 24,4 | 16,8 | 12,9 | 15,6 | 30,3 | 28,2 | 15,9 | 10,2 | 15,8 | 29,9 |
| Italia | 27,0 | 18,1 | 12,9 | 14,3 | 27,7 | 30,2 | 15,4 | 9,9 | 15,6 | 28,9 |

| 2.2.b.1 Alunni collocati nei diversi livelli in italiano e in matematica - Anno Scolastico 2014/15 | | | | | | | | | | |
|--|---------------------------------|---------------------------------|---------------------------------|---------------------------------|---------------------------------|---------------------------------|---------------------------------|---------------------------------|---------------------------------|---------------------------------|
| Classe/Istituto/Ra ggruppamento geografico | Italiano | | | | | Matematica | | | | |
| | Numero studenti Livello 1 | Numero studenti Livello 2 | Numero studenti Livello 3 | Numero studenti Livello 4 | Numero studenti Livello 5 | Numero studenti Livello 1 | Numero studenti Livello 2 | Numero studenti Livello 3 | Numero studenti Livello 4 | Numero studenti Livello 5 |
| BGEE889016 - V E | 1 | 6 | 5 | 5 | 6 | 5 | 5 | 2 | 4 | 7 |
| BGEE889016 - V F | 7 | 2 | 4 | 2 | 8 | 5 | 6 | 3 | 4 | 4 |
| BGEE889027 - V A | 2 | 4 | 3 | 4 | 7 | 1 | 3 | 3 | 3 | 10 |
| BGEE889027 - V B | 1 | 5 | 6 | 3 | 3 | 2 | 4 | 3 | 2 | 7 |
| BGEE889027 - V C | 1 | 4 | 3 | 3 | 9 | 2 | 4 | 1 | 5 | 8 |
| | % studenti Livello 1 | % studenti Livello 2 | % studenti Livello 3 | % studenti Livello 4 | % studenti Livello 5 | % studenti Livello 1 | % studenti Livello 2 | % studenti Livello 3 | % studenti Livello 4 | % studenti Livello 5 |
| BGIC889004 | 11,5 | 20,2 | 20,2 | 16,4 | 31,7 | 14,6 | 21,4 | 11,6 | 17,5 | 35,0 |
| Lombardia | 16,3 | 18,8 | 21,3 | 15,2 | 28,5 | 21,9 | 16,6 | 12,7 | 13,2 | 35,6 |
| Nord ovest | 17,3 | 19,5 | 21,1 | 15,3 | 26,9 | 23,5 | 17,5 | 12,9 | 12,9 | 33,1 |
| Italia | 21,2 | 20,1 | 20,1 | 14,3 | 24,3 | 26,7 | 18,5 | 12,4 | 12,3 | 30,1 |

| 2.2.b.1 Alunni collocati nei diversi livelli in italiano e in matematica - Anno Scolastico 2014/15 | | | | | | | | | | |
|--|---------------------------------|---------------------------------|---------------------------------|---------------------------------|---------------------------------|---------------------------------|---------------------------------|---------------------------------|---------------------------------|---------------------------------|
| Classe/Istituto/Ra ggruppamento geografico | Italiano | | | | | Matematica | | | | |
| | Numero studenti Livello 1 | Numero studenti Livello 2 | Numero studenti Livello 3 | Numero studenti Livello 4 | Numero studenti Livello 5 | Numero studenti Livello 1 | Numero studenti Livello 2 | Numero studenti Livello 3 | Numero studenti Livello 4 | Numero studenti Livello 5 |
| BGMM889015 - III A | 2 | 1 | 3 | 5 | 8 | 1 | 4 | 0 | 4 | 10 |
| BGMM889015 - III B | 4 | 5 | 3 | 4 | 9 | 1 | 7 | 3 | 4 | 10 |
| BGMM889015 - III C | 3 | 2 | 2 | 3 | 10 | 2 | 3 | 7 | 1 | 7 |
| BGMM889026 - III D | 2 | 5 | 3 | 7 | 8 | 1 | 4 | 5 | 8 | 7 |
| BGMM889026 - III E | 3 | 1 | 0 | 4 | 7 | 1 | 2 | 0 | 4 | 8 |
| BGMM889026 - III F | 1 | 3 | 2 | 2 | 6 | 1 | 1 | 2 | 3 | 7 |
| | % studenti Livello 1 | % studenti Livello 2 | % studenti Livello 3 | % studenti Livello 4 | % studenti Livello 5 | % studenti Livello 1 | % studenti Livello 2 | % studenti Livello 3 | % studenti Livello 4 | % studenti Livello 5 |
| BGIC889004 | 12,7 | 14,4 | 11,0 | 21,2 | 40,7 | 5,9 | 17,8 | 14,4 | 20,3 | 41,5 |
| Lombardia | 17,9 | 16,9 | 16,5 | 18,8 | 29,9 | 18,8 | 19,2 | 15,1 | 14,2 | 32,8 |
| Nord ovest | 17,1 | 16,8 | 16,5 | 19,8 | 29,8 | 18,6 | 18,4 | 15,4 | 14,4 | 33,3 |
| Italia | 21,7 | 18,1 | 16,8 | 18,6 | 24,8 | 25,2 | 20,2 | 15,4 | 13,4 | 25,9 |

2.2.c Variabilità dei risultati fra le classi

2.2.c.1 Varianza interna alle classi e fra le classi


| 2.2.c.1 - Variabilità dei punteggi TRA le classi e DENTRO le classi - Italiano e Matematica - Scuola primaria - Classi quinte - Anno Scolastico 2014/15 | | | | |
|---|-------------|----------------|-------------|----------------|
| Istituto/Raggruppamento o geografico | TRA_ita (%) | DENTRO_ita (%) | TRA_mat (%) | DENTRO_mat (%) |
| BGIC889004 | 4,1 | 95,9 | 7,2 | 92,8 |
| - Benchmark* | | | | |
| Nord ovest | 5,8 | 94,2 | 7,4 | 92,6 |
| ITALIA | 8,9 | 91,1 | 10,2 | 89,8 |

Sezione di valutazione

| Domande Guida |
|--|
| Quali risultati raggiunge la scuola nelle prove standardizzate nazionali di italiano e matematica? |
| La scuola riesce ad assicurare esiti uniformi tra le varie classi? Il livello raggiunto dagli studenti nelle prove INVALSI e' ritenuto affidabile - conoscendo l'andamento abituale delle classi - oppure c'e' il sospetto di comportamenti opportunistici (cheating)? |
| Le disparita' a livello di risultati tra gli alunni meno dotati e quelli piu' dotati sono in aumento o in regressione nel corso della loro permanenza a scuola? |
| Queste disparita' sono concentrate in alcune sedi, indirizzi o sezioni? |

| Punti di Forza (Digitare al max 1500 caratteri) | Punti di Debolezza (Digitare al max 1500 caratteri) |
|--|--|
| <p>In tutte le prove le classi della Scuola Primaria del nostro Istituto hanno raggiunto punteggi al netto del cheating, come dichiarato dall'Invalsi stesso, "significativamente superiori" sia al dato nazionale che alla Lombardia e all'area del Nord-Ovest. Le prove sono state sempre somministrate in modo regolare, tenendo conto delle modalità e dei tempi stabiliti nel manuale dei somministratori.</p> <p>La secondaria di I grado ha ottenuto risultati notevolmente superiori sia alla media lombarda che nazionale (per la precisione in ITALIANO di 5,2 punti percentuali rispetto alla Lombardia e di 8,1 rispetto all'Italia; in MATEMATICA di 5,9 rispetto alla Lombardia e di 9,7 rispetto all'Italia). Tale andamento è complessivamente in linea con gli anni precedenti.</p> <p>La media del punteggio di ciascuna classe dell'Istituto è sostanzialmente in linea con la media dell'istituzione scolastica.</p> | <p>Due classi quinte - Primaria (per matematica) e una classe quinta -Primaria (per italiano) risultano con punteggio medio inferiore alla media dell'Istituto (fra i 4 e i 5 punti). Una classe seconda -Primaria (per matematica) e una classe seconda - Primaria (per italiano) risultano con un punteggio medio significativamente inferiore alla media dell'Istituto (fra i 5 e i 7 punti).</p> <p>Sembrerebbe evidenziarsi un calo nelle prove di italiano delle classi terze della Sec di Ig nel corso degli ultimi tre anni. In realtà se si prendono in esame i dati nazionali e regionali è evidente che il peggioramento è generalizzato.</p> |

| Rubrica di Valutazione | |
|---|-------------------------|
| Critero di qualità: La scuola assicura l'acquisizione dei livelli essenziali di competenze (misurate con le prove standardizzate nazionali) per tutti gli studenti. | Situazione della scuola |
| <p>Il punteggio di italiano e/o matematica della scuola alle prove INVALSI e' inferiore rispetto a quello di scuole con background socio-economico e culturale simile. I punteggi delle diverse classi in italiano e/o matematica sono molto distanti e la varianza tra classi in italiano e/o matematica e' decisamente superiore a quella media. La quota di studenti collocata nei livelli 1 e 2 in italiano e in matematica e' notevolmente superiore alla media nazionale.</p> | 1 - Molto critica |
| | 2 - |

| | | |
|---|---|----------------------------|
| Il punteggio di italiano e matematica della scuola alle prove INVALSI e' in linea con quello di scuole con background socio-economico e culturale simile. La varianza tra classi in italiano e in matematica e' uguale o di poco superiore a quella media, i punteggi delle classi non si discostano molto dalla media della scuola, anche se ci sono casi di singole classi in italiano e matematica che si discostano in negativo. La quota di studenti collocata nei livelli 1 e 2 in italiano e in matematica e' in linea con la media nazionale. | | 3 - Con qualche criticita' |
| Il punteggio di italiano e matematica della scuola alle prove INVALSI e' superiore a quello di scuole con background socio-economico e culturale simile. La varianza tra classi in italiano e matematica e' in linea o di poco inferiore a quella media, i punteggi delle classi non si discostano dalla media della scuola oppure in alcune classi si discostano in positivo. La quota di studenti collocata nei livelli 1 e 2 in italiano e in matematica e' inferiore alla media nazionale. | | 4 - 5 - Positiva |
| Il punteggio di italiano e matematica della scuola alle prove INVALSI e' superiore a quello di scuole con background socio-economico e culturale simile ed e' superiore alla media nazionale. La varianza tra classi in italiano e matematica e' inferiore a quella media. I punteggi delle diverse classi in italiano e matematica non si discostano dalla media della scuola. La quota di studenti collocata nei livelli 1 e 2 in italiano e in matematica e' decisamente inferiore alla media nazionale. |  | 6 - 7 - Eccellente |

| |
|---|
| Motivazione del giudizio assegnato |
|---|


| |
|--|
| Il giudizio espresso tiene conto degli esiti positivi raggiunti dalle classi a livello di Istituto in modo continuativo da diversi anni. |
|--|

2.3 Competenze chiave e di cittadinanza

Sezione di valutazione

| Domande Guida |
|---|
| La scuola valuta le competenze di cittadinanza degli studenti (es. il rispetto delle regole, lo sviluppo del senso di legalità e di un'etica della responsabilità, la collaborazione e lo spirito di gruppo)? |
| La scuola adotta criteri di valutazione comuni per l'assegnazione del voto di comportamento? |
| La scuola valuta le competenze chiave degli studenti come l'autonomia di iniziativa e la capacità di orientarsi? In che modo la scuola valuta queste competenze (osservazione del comportamento, individuazione di indicatori, questionari, ecc.) ? |
| Qual è il livello delle competenze chiave e di cittadinanza raggiunto dagli studenti nel loro percorso scolastico? Ci sono differenze tra classi, sezioni, plessi, indirizzi o ordini di scuola? |

| Punti di Forza (Digitare al max 1500 caratteri) | Punti di Debolezza (Digitare al max 1500 caratteri) |
|---|--|
| La scuola è dotata della documentazione necessaria e di alcuni strumenti utili a valutare le competenze di Cittadinanza, soprattutto in riferimento agli obiettivi trasversali (impegno, collaborazione tra pari, partecipazione, rispetto delle regole, delle persone ecc...) e al comportamento. Le sanzioni disciplinari gravi (sospensioni) sono in numero estremamente esiguo. Esistono numerosi progetti specifici in sinergia con il territorio, che stanno assumendo carattere di continuità su classi filtro e maggiormente integrati con il curricolo disciplinare (unità di apprendimento interdisciplinari specifiche). | Gli strumenti di valutazione delle competenze di Cittadinanza sono ancora da migliorare o da costruire. Pur non registrando gravi sanzioni disciplinari e/o episodi significativi di bullismo o cyberbullismo, il settore più fragile ed esposto a queste problematiche è la Secondaria di I grado. |

| Rubrica di Valutazione | |
|---|---|
| Criterio di qualità: La scuola assicura l'acquisizione delle competenze chiave e di cittadinanza degli studenti. | Situazione della scuola |
| Il livello delle competenze chiave e di cittadinanza raggiunto dagli studenti non è soddisfacente; nella maggior parte delle classi le competenze sociali e civiche sono scarsamente sviluppate (collaborazione tra pari, responsabilità e rispetto delle regole). La maggior parte degli studenti non raggiunge una adeguata autonomia nell'organizzazione dello studio e nell'autoregolazione dell'apprendimento. La scuola non adotta modalità comuni per la valutazione delle competenze chiave e di cittadinanza degli studenti. | 1 - Molto critica |
| | 2 - |
| Il livello delle competenze chiave e di cittadinanza raggiunto dagli studenti è accettabile; sono presenti alcune situazioni (classi, plessi, ecc.) nelle quali le competenze sociali e civiche sono scarsamente sviluppate (collaborazione tra pari, responsabilità e rispetto delle regole). In generale gli studenti raggiungono una sufficiente autonomia nell'organizzazione dello studio e nell'autoregolazione dell'apprendimento, ma alcuni studenti non raggiungono una adeguata autonomia. La scuola adotta criteri comuni per la valutazione del comportamento, ma non utilizza strumenti per valutare il raggiungimento delle competenze chiave e di cittadinanza degli studenti. | 3 - Con qualche criticità |
| | 4 -  |
| Il livello delle competenze chiave e di cittadinanza raggiunto dagli studenti è buono; le competenze sociali e civiche sono adeguatamente sviluppate (collaborazione tra pari, responsabilità e rispetto delle regole). La maggior parte degli studenti raggiunge una adeguata autonomia nell'organizzazione dello studio e nell'autoregolazione dell'apprendimento. Non sono presenti concentrazioni anomale di comportamenti problematici in specifiche sezioni, plessi, indirizzi di scuola. La scuola adotta criteri comuni per la valutazione del comportamento e utilizza almeno uno strumento per valutare il raggiungimento delle competenze chiave e di cittadinanza degli studenti. | 5 - Positiva |

| | |
|---|----------------------------------|
| <p>Il livello delle competenze chiave e di cittadinanza raggiunto dagli studenti e' elevato; in tutte le classi le competenze sociali e civiche sono adeguatamente sviluppate (collaborazione tra pari, responsabilita' e rispetto delle regole) e in alcune classi raggiungono un livello ottimale. La maggior parte degli studenti raggiunge una adeguata autonomia nell'organizzazione dello studio e nell'autoregolazione dell'apprendimento e una parte di essi raggiunge livelli eccellenti. Non sono presenti concentrazioni anomale di comportamenti problematici in specifiche sezioni, plessi, indirizzi di scuola. La scuola adotta criteri comuni per la valutazione del comportamento e utilizza piu' strumenti per valutare il raggiungimento delle competenze chiave e di cittadinanza degli studenti.</p> | <p>6 -</p> <p>7 - Eccellente</p> |
|---|----------------------------------|

Motivazione del giudizio assegnato

La scuola risponde in maniera per lo più adeguata ai bisogni afferenti l'area della Cittadinanza, poiché è stato costruito e posto in essere un curricolo verticale di Cittadinanza e Costituzione e poiché esiste un'ampia gamma di obiettivi trasversali comuni, valutati sia in occasione delle valutazioni quadrimestrali sia delle comunicazioni periodiche (bimestrali) scuola-famiglia. Allo stesso tempo ci si intende muovere sul piano didattico nell'attivare e coordinare progetti specifici che in modo particolare promuovono le competenze di cittadinanza: occasioni e contesti entro i quali gli alunni possono esercitare e maturare concretamente le competenze di cittadinanza.

Nello specifico sono stati attivati e potenziati esperienze di partecipazione concreta alla comunità scolastica (Open Day e Consiglio Scolastico dei Ragazzi) di contributo alla comunità più ampia del territorio (Scuola-Volontariato), sviluppando il più possibile l'integrazione e l'interconnessione fra competenze trasversali di cittadinanza e competenze disciplinari.

Tali esperienze possono essere una risposta educativa di senso ad alcuni episodi di difficoltà di relazione, di aggressività, di bullismo o cyberbullismo che emergono, in alcuni casi circoscritti, alla Secondaria di I grado.

2.4 Risultati a distanza

2.4.c Successo negli studi secondari di II grado

2.4.c.1 Consiglio orientativo per tipologia

| 2.4.c.1 Consiglio orientativo per tipologia | | | | | | | | |
|---|-------------|---------------|-----------------|---------------|-----------|--------------|-----------------|------------------|
| | % Artistica | % Linguistica | % Professionale | % Scientifica | % Tecnica | % Umanistica | % Apprendistato | % Qualsiasi Area |
| BGIC889004 | 3,0 | 7,1 | 20,8 | 12,3 | 48,9 | 8,2 | 0 | 0 |

2.4.c.2 Corrispondenza tra consiglio orientativo e scelta effettuata

| 2.4.c.2 Corrispondenza tra consiglio orientativo e scelta effettuata | | | | |
|--|-------------------------|------|-----------------------------|------|
| | Consigli Corrispondenti | | Consigli non Corrispondenti | |
| | % | | % | |
| BGIC889004 | | 55,0 | | 45,0 |
| BERGAMO | | 67,7 | | 32,3 |
| LOMBARDIA | | 66,5 | | 33,5 |
| ITALIA | | 71,6 | | 28,4 |

2.4.c.3 Promossi al I anno che hanno seguito il consiglio orientativo


| 2.4.c.3 Promossi al I anno che hanno seguito il consiglio orientativo | | |
|---|---|---|
| | Promossi che hanno seguito il Consiglio Orientativo | Promossi che non hanno seguito il Consiglio Orientativo |
| | % | % |
| BGIC889004 | 62,9 | 8,3 |
| - Benchmark* | | |
| BERGAMO | 73,4 | 38,5 |
| LOMBARDIA | 72,7 | 37,2 |
| ITALIA | 75,3 | 50,1 |

Sezione di valutazione

| Domande Guida |
|--|
| Per la scuola primaria - Quali sono gli esiti degli studenti usciti dalla scuola primaria al termine del primo anno di scuola secondaria di I grado? [Nel caso in cui la grande maggioranza degli studenti della primaria si iscriva nella secondaria del medesimo Istituto Comprensivo si puo' utilizzare l'indicatore 2.1.a sugli Esiti degli scrutini] |
| Per la scuola secondaria di I grado - Quali sono i risultati dei propri studenti nel percorso scolastico successivo? In che misura il consiglio orientativo e' seguito? In che misura il consiglio orientativo e' efficace? |
| Per la scuola secondaria di II grado - Qual e' la riuscita dei propri studenti nei successivi percorsi di studio? Quanti studenti iscritti all'universita' non hanno conseguito crediti? Coloro che hanno conseguito crediti universitari ne hanno conseguiti in misura adeguata (tenendo conto che andrebbero conseguiti in media 60 crediti per ciascun anno di corso)? |
| Per la scuola secondaria di II grado - Qual e' la riuscita dei propri studenti nel mondo del lavoro? (La scuola potrebbe considerare, se in possesso dei relativi dati, la quota di ex studenti occupati dopo 3 o 5 anni dal diploma, la coerenza tra il titolo di studio conseguito e il settore lavorativo, o ancora esaminare quanti studenti hanno trovato un impiego nella regione di appartenenza e quanti al di fuori di essa). |

| Punti di Forza (Digitare al max 1500 caratteri) | Punti di Debolezza (Digitare al max 1500 caratteri) |
|--|---|
| Relativamente agli esiti della prima classe della secondaria di II grado, si evidenzia che la maggioranza di coloro che hanno seguito il consiglio orientativo ha avuto esiti positivi a differenza di coloro che non l'hanno seguito. | Dai dati forniti in questa sezione pare che quasi la metà degli alunni non abbia seguito il consiglio orientativo e abbia avuto un esito negativo al termine del primo anno di Sec di II g. La scuola fino all'a.s.2014/2015 non ha elaborato procedure standardizzate per acquisire i risultati a distanza in termini di successo formativo nel passaggio dalla Secondaria di I grado alla secondaria di II grado. |

| Rubrica di Valutazione | |
|--|-------------------------|
| Criterio di qualità: La scuola favorisce il successo degli studenti nei successivi percorsi di studio e di lavoro. | Situazione della scuola |
| Per le scuole del I ciclo - La scuola non monitora i risultati a distanza degli studenti oppure i risultati degli studenti nel successivo percorso di studio non sono soddisfacenti: una quota consistente di studenti o specifiche tipologie di studenti incontra difficoltà di apprendimento (non sono ammessi alla classe successiva, hanno debiti formativi o cambiano l'indirizzo di studio) e/o abbandona gli studi nel percorso successivo. Per le scuole del II ciclo - La scuola non monitora i risultati degli studenti nei successivi percorsi di studio e di avviamento al mondo del lavoro (stage, formazione non universitaria, ecc.) e il loro inserimento nel mercato del lavoro. Il numero di immatricolati all'universita' e' inferiore a quello medio provinciale e regionale. I risultati raggiunti dagli studenti immatricolati all'universita' sono molto bassi (la mediana dei crediti conseguiti all'universita' dai diplomati dopo 1 e 2 anni e' inferiore a 20 su 60). | 1 - Molto critica |
| | 2 - |

| | | |
|--|---|---------------------------|
| <p>Per le scuole del I ciclo - I risultati degli studenti nel successivo percorso di studio sono sufficienti: diversi studenti incontrano difficoltà di apprendimento (non sono ammessi alla classe successiva, hanno debiti formativi o cambiano l'indirizzo di studio) e/o abbandonano gli studi nel percorso successivo. Per le scuole del II ciclo - La scuola non raccoglie in modo sistematico informazioni sui risultati degli studenti nei successivi percorsi di studio e di avviamento al mondo del lavoro (stage, formazione non universitaria, ecc.) e il loro inserimento nel mercato del lavoro. Il numero di immatricolati all'università è nella media o di poco inferiore alla media provinciale e regionale. I risultati raggiunti dagli studenti immatricolati all'università sono mediocri (la mediana dei crediti conseguiti dai diplomati dopo 1 e 2 anni di università è compresa tra 20 e 30 su 60).</p> | | 3 - Con qualche criticità |
| |  | 4 - |
| <p>Per le scuole del I ciclo - I risultati degli studenti nel successivo percorso di studio sono buoni: pochi studenti incontrano difficoltà di apprendimento (non sono ammessi alla classe successiva, hanno debiti formativi o cambiano l'indirizzo di studio) e il numero di abbandoni nel percorso di studi successivo è molto contenuto. Per le scuole del II ciclo - La scuola monitora in maniera sistematica i risultati degli studenti nei successivi percorsi di studio e di avviamento al mondo del lavoro (stage, formazione non universitaria, ecc.) e il loro inserimento nel mercato del lavoro. Il numero di immatricolati all'università è superiore alla media provinciale e regionale. I risultati raggiunti dagli studenti immatricolati all'università sono buoni (la mediana dei crediti conseguiti dai diplomati dopo 1 e 2 di università anni è almeno 30 su 60).</p> | | 5 - Positiva |
| | | 6 - |
| <p>Per le scuole del I ciclo - I risultati degli studenti nel percorso successivo di studio sono molto positivi: in rari casi gli studenti incontrano difficoltà di apprendimento (non sono ammessi alla classe successiva, hanno debiti formativi o cambiano l'indirizzo di studio) e non ci sono episodi di abbandono degli studi nel percorso successivo. Per le scuole del II ciclo - La scuola monitora in maniera sistematica i risultati degli studenti nei successivi percorsi di studio e di avviamento al mondo del lavoro (stage, formazione non universitaria, ecc.) e il loro inserimento nel mercato del lavoro. Il numero di immatricolati all'università è superiore alla media provinciale e regionale. I risultati raggiunti dagli studenti immatricolati all'università sono molto positivi (la mediana dei crediti conseguiti dai diplomati dopo 1 e 2 anni di università è superiore a 40 su 60).</p> | | 7 - Eccellente |

Motivazione del giudizio assegnato

La mancanza di dati completi sugli esiti del primo anno della secondaria di II grado impedisce all'Istituto di fornire una valutazione completamente attendibile circa il livello di preparazione degli alunni in uscita, anche rispetto al consiglio orientativo.

Lista Indicatori Scuola - Sezione: Esiti

INDICATORI DI CITTADINANZA

INDICATORICITTADINANZA.pdf

3A Processi - Pratiche educative e didattiche

3A.1 Curricolo, progettazione e valutazione

Subarea: Curricolo e offerta formativa

3.1.a Curricolo

3.1.a.1 Presenza degli aspetti relativi all'elaborazione del curricolo-PRIMARIA

| Presenza degli aspetti relativi all'elaborazione del curricolo-PRIMARIA | | | | |
|---|---------------------------------|---------------------------|-------------------------|-------------------------|
| | | Riferimento Provinciale % | Riferimento Regionale % | Riferimento Nazionale % |
| Validi | Basso grado di presenza | 11,2 | 11,6 | 10 |
| | Medio - basso grado di presenza | 5,1 | 4,7 | 6 |
| | Medio - alto grado di presenza | 29,6 | 33,2 | 29,3 |
| | Alto grado di presenza | 54,1 | 50,5 | 54,7 |
| Situazione della scuola: BGIC889004 | | Alto grado di presenza | | |

3.1.a.1 Presenza degli aspetti relativi all'elaborazione del curricolo-SECONDARIA

| Presenza degli aspetti relativi all'elaborazione del curricolo-SECONDARIA | | | | |
|---|---------------------------------|---------------------------|-------------------------|-------------------------|
| | | Riferimento Provinciale % | Riferimento Regionale % | Riferimento Nazionale % |
| Validi | Basso grado di presenza | 12,2 | 13,1 | 11,7 |
| | Medio - basso grado di presenza | 4,1 | 5,3 | 5,6 |
| | Medio - alto grado di presenza | 29,6 | 31,8 | 27,2 |
| | Alto grado di presenza | 54,1 | 49,9 | 55,5 |
| Situazione della scuola: BGIC889004 | | Alto grado di presenza | | |

3.1.a.2 Aspetti del curricolo presenti-PRIMARIA

| Istituto:BGIC889004 - Aspetti del curricolo presenti-PRIMARIA | | | | |
|---|--|--|--|--|
| opzione | Situazione della scuola: BGIC889004 | Riferimento Provinciale (% scuole in cui sono presenti gli aspetti seguenti) | Riferimento Regionale (% scuole in cui sono presenti gli aspetti seguenti) | Riferimento Nazionale (% scuole in cui sono presenti gli aspetti seguenti) |
| Curricolo di scuola per italiano | Si | 87,8 | 88,4 | 89,3 |
| Curricolo di scuola per matematica | Si | 88,8 | 88 | 89 |
| Curricolo di scuola per la lingua inglese | Si | 84,7 | 85,1 | 85 |
| Curricolo di scuola per scienze | Si | 81,6 | 82,5 | 83,4 |
| Curricolo di scuola per altre discipline | Si | 83,7 | 81,4 | 81,3 |
| Curricolo per lo sviluppo delle competenze trasversali | Si | 50 | 49,1 | 57,9 |
| Profilo delle competenze da possedere in uscita dalla scuola | Si | 73,5 | 77,2 | 80,7 |
| Quota del monte ore annuale per la realizzazione di discipline e attività autonomamente scelte dalla scuola | Si | 31,6 | 30,6 | 29,3 |
| Altro | No | 16,3 | 13,9 | 12,1 |

3.1.a.2 Aspetti del curricolo presenti-SECONDARIA

| Istituto:BGIC889004 - Aspetti del curricolo presenti-SECONDARIA | | | | |
|---|--|--|--|--|
| opzione | Situazione della scuola: BGIC889004 | Riferimento Provinciale (% scuole in cui sono presenti gli aspetti seguenti) | Riferimento Regionale (% scuole in cui sono presenti gli aspetti seguenti) | Riferimento Nazionale (% scuole in cui sono presenti gli aspetti seguenti) |
| Curricolo di scuola per italiano | Si | 83,7 | 83,7 | 87 |
| Curricolo di scuola per matematica | Si | 84,7 | 84,7 | 86,7 |
| Curricolo di scuola per la lingua inglese | Si | 81,6 | 81,5 | 83,6 |
| Curricolo di scuola per scienze | Si | 82,7 | 80,4 | 81,7 |
| Curricolo di scuola per altre discipline | Si | 79,6 | 78,2 | 79,6 |
| Curricolo per lo sviluppo delle competenze trasversali | Si | 57,1 | 49,7 | 58,4 |
| Profilo delle competenze da possedere in uscita dalla scuola | Si | 87,8 | 84,2 | 86,2 |
| Quota del monte ore annuale per la realizzazione di discipline e attività autonomamente scelte dalla scuola | No | 31,6 | 32,8 | 28,3 |
| Altro | No | 18,4 | 14,4 | 11,9 |

Domande Guida

A partire dai documenti ministeriali di riferimento, in che modo il curricolo di istituto risponde ai bisogni formativi degli studenti e alle attese educative e formative del contesto locale?

La scuola ha individuato quali traguardi di competenza gli studenti nei diversi anni dovrebbero acquisire? Vengono individuate anche le competenze trasversali (es. educazione alla cittadinanza, competenze sociali e civiche)?

Gli insegnanti utilizzano il curricolo definito dalla scuola come strumento di lavoro per la loro attività?

Le attività di ampliamento dell'offerta formativa sono progettate in raccordo con il curricolo di istituto?

Vengono individuati in modo chiaro gli obiettivi e le abilità/competenze da raggiungere attraverso i progetti di ampliamento dell'offerta formativa?

| Punti di Forza (Digitare al max 1500 caratteri) | Punti di Debolezza (Digitare al max 1500 caratteri) |
|---|--|
| Esistono curricula disciplinari e la loro attuazione è in stretto collegamento sia con l'attività ordinaria dei docenti (che li usano come strumento di lavoro per la loro attività annuale) sia con i progetti d'ampliamento dell'offerta formativa. Esiste un format comune di progettazione di classe; è in elaborazione un curriculum per competenze. | Il curriculum non è stato elaborato tenendo sempre in debita considerazione il contesto locale che, tuttavia, è oggetto di lavoro nei team docenti delle diverse classi dell'Istituto. |

Subarea: Progettazione didattica

3.1.c Progettazione didattica

3.1.c.1 Presenza degli aspetti relativi alla progettazione didattica-PRIMARIA

| Presenza degli aspetti relativi alla progettazione didattica-PRIMARIA | | | | |
|---|---------------------------------|---------------------------|-------------------------|-------------------------|
| | | Riferimento Provinciale % | Riferimento Regionale % | Riferimento Nazionale % |
| Validi | Basso grado di presenza | 10,2 | 8 | 6,8 |
| | Medio - basso grado di presenza | 26,5 | 27,4 | 23,2 |
| | Medio - alto grado di presenza | 30,6 | 35,2 | 36 |
| | Alto grado di presenza | 32,7 | 29,3 | 33,9 |
| Situazione della scuola: BGIC889004 | | Basso grado di presenza | | |

3.1.c.1 Presenza degli aspetti relativi alla progettazione didattica-SECONDARIA

| Presenza degli aspetti relativi alla progettazione didattica-SECONDARIA | | | | |
|---|---------------------------------|-------------------------------|-------------------------|-------------------------|
| | | Riferimento Provinciale % | Riferimento Regionale % | Riferimento Nazionale % |
| Validi | Basso grado di presenza | 6,1 | 7,8 | 6,8 |
| | Medio - basso grado di presenza | 22,4 | 23,3 | 21 |
| | Medio - alto grado di presenza | 29,6 | 32,8 | 34,9 |
| | Alto grado di presenza | 41,8 | 36 | 37,4 |
| Situazione della scuola: BGIC889004 | | Medio-basso grado di presenza | | |

3.1.c.2 Aspetti del curricolo sulla progettazione didattica presenti-PRIMARIA

| Istituto:BGIC889004 - Aspetti del curricolo sulla progettazione didattica presenti-PRIMARIA | | | | |
|---|--|--|--|--|
| opzione | Situazione della scuola: BGIC889004 | Riferimento Provinciale (% scuole in cui sono presenti gli aspetti seguenti) | Riferimento Regionale (% scuole in cui sono presenti gli aspetti seguenti) | Riferimento Nazionale (% scuole in cui sono presenti gli aspetti seguenti) |
| Utilizzo di modelli comuni a tutta la scuola per la progettazione didattica | No | 70,4 | 79,3 | 81,4 |
| Progettazione di itinerari comuni per specifici gruppi di studenti | No | 77,6 | 80,1 | 71,2 |
| Programmazione per classi parallele | No | 75,5 | 86,6 | 86,4 |
| Programmazione per dipartimenti disciplinari o per ambiti disciplinari | No | 57,1 | 65,1 | 64,1 |
| Programmazione in continuita' verticale | Si | 57,1 | 51 | 57,4 |
| Definizione di criteri di valutazione comuni per le diverse discipline | Si | 83,7 | 76,3 | 82,3 |
| Progettazione di moduli o unita' didattiche per il recupero delle competenze | No | 60,2 | 50,8 | 58,6 |
| Progettazione di moduli o unita' didattiche per il potenziamento delle competenze | No | 35,7 | 31,6 | 42,2 |
| Altro | No | 15,3 | 9,9 | 8,9 |

3.1.c.2 Aspetti del curricolo sulla progettazione didattica presenti-SECONDARIA

| Istituto:BGIC889004 - Aspetti del curricolo sulla progettazione didattica presenti-SECONDARIA | | | | |
|---|--|--|--|--|
| opzione | Situazione della scuola: BGIC889004 | Riferimento Provinciale (% scuole in cui sono presenti gli aspetti seguenti) | Riferimento Regionale (% scuole in cui sono presenti gli aspetti seguenti) | Riferimento Nazionale (% scuole in cui sono presenti gli aspetti seguenti) |
| Utilizzo di modelli comuni a tutta la scuola per la progettazione didattica | Si | 80,6 | 77,9 | 80,2 |
| Progettazione di itinerari comuni per specifici gruppi di studenti | No | 83,7 | 81,4 | 73,5 |
| Programmazione per classi parallele | No | 59,2 | 59 | 60,6 |
| Programmazione per dipartimenti disciplinari o per ambiti disciplinari | Si | 82,7 | 81,3 | 81,4 |
| Programmazione in continuita' verticale | Si | 58,2 | 54 | 57,9 |
| Definizione di criteri di valutazione comuni per le diverse discipline | Si | 87,8 | 83,5 | 86 |
| Progettazione di moduli o unita' didattiche per il recupero delle competenze | No | 62,2 | 57,8 | 63,4 |
| Progettazione di moduli o unita' didattiche per il potenziamento delle competenze | No | 46,9 | 47,3 | 53 |
| Altro | No | 12,2 | 10,1 | 8,8 |

Domande Guida

Nella scuola vi sono strutture di riferimento (es. dipartimenti) per la progettazione didattica?

I docenti effettuano una programmazione periodica comune per ambiti disciplinari e/o classi parallele? Per quali discipline? Per quali ordini/indirizzi di scuola?

In che modo avviene l'analisi delle scelte adottate e la revisione della progettazione?

| Punti di Forza (Digitare al max 1500 caratteri) | Punti di Debolezza (Digitare al max 1500 caratteri) |
|--|---|
| Esistono programmazioni disciplinari comuni, elaborate nei gruppi di lavoro per aree e nelle classi parallele. Sono stati introdotti momenti periodici dedicati alla condivisione dei processi d'apprendimento disciplinare nella secondaria di I grado. | Non esistono referenti d'area per disciplina. Manca un protocollo per la verifica e revisione della progettazione comune. |

Subarea: Valutazione degli studenti

3.1.d Presenza di prove strutturate per classi parallele

3.1.d.1 Prove strutturate in entrata-PRIMARIA

| Prove strutturate in entrata-PRIMARIA | | | | |
|--|------------------------------------|---------------------------|-------------------------|-------------------------|
| | | Riferimento Provinciale % | Riferimento Regionale % | Riferimento Nazionale % |
| Validi | Nessuna prova | 27,6 | 31,8 | 30,9 |
| | Prove svolte in 1 o 2 discipline | 17,3 | 23,6 | 18,9 |
| | Prove svolte in 3 o più discipline | 55,1 | 44,6 | 50,2 |
| Situazione della scuola: BGIC889004 | Nessuna prova | | | |

3.1.d.1 Prove strutturate in entrata-SECONDARIA

| Prove strutturate in entrata-SECONDARIA | | | | |
|---|------------------------------------|---------------------------|-------------------------|-------------------------|
| | | Riferimento Provinciale % | Riferimento Regionale % | Riferimento Nazionale % |
| Validi | Nessuna prova | 12,2 | 14,1 | 16,8 |
| | Prove svolte in 1 o 2 discipline | 16,3 | 18,1 | 15,7 |
| | Prove svolte in 3 o più discipline | 71,4 | 67,8 | 67,4 |
| Situazione della scuola: BGIC889004 | Nessuna prova | | | |

3.1.d.2 Prove strutturate intermedie-PRIMARIA

| Prove strutturate intermedie-PRIMARIA | | | | |
|--|------------------------------------|---------------------------|-------------------------|-------------------------|
| | | Riferimento Provinciale % | Riferimento Regionale % | Riferimento Nazionale % |
| Validi | Nessuna prova | 54,1 | 45,4 | 45,8 |
| | Prove svolte in 1 o 2 discipline | 7,1 | 15,3 | 13,2 |
| | Prove svolte in 3 o più discipline | 38,8 | 39,3 | 40,9 |
| Situazione della scuola: BGIC889004 | | Nessuna prova | | |

3.1.d.2 Prove strutturate intermedie-SECONDARIA

| Prove strutturate intermedie-SECONDARIA | | | | |
|--|------------------------------------|---------------------------|-------------------------|-------------------------|
| | | Riferimento Provinciale % | Riferimento Regionale % | Riferimento Nazionale % |
| Validi | Nessuna prova | 73,5 | 65,5 | 62 |
| | Prove svolte in 1 o 2 discipline | 9,2 | 10,4 | 10,4 |
| | Prove svolte in 3 o più discipline | 17,3 | 24,1 | 27,6 |
| Situazione della scuola: BGIC889004 | | Nessuna prova | | |

3.1.d.3 Prove strutturate finali-PRIMARIA

| Prove strutturate finali-PRIMARIA | | | | |
|--|------------------------------------|---------------------------|-------------------------|-------------------------|
| | | Riferimento Provinciale % | Riferimento Regionale % | Riferimento Nazionale % |
| Validi | Nessuna prova | 39,8 | 34,2 | 36,9 |
| | Prove svolte in 1 o 2 discipline | 13,3 | 18,2 | 15,6 |
| | Prove svolte in 3 o più discipline | 46,9 | 47,6 | 47,5 |
| Situazione della scuola: BGIC889004 | | Nessuna prova | | |

3.1.d.3 Prove strutturate finali-SECONDARIA

| Prove strutturate finali-SECONDARIA | | | | |
|--|------------------------------------|---------------------------|-------------------------|-------------------------|
| | | Riferimento Provinciale % | Riferimento Regionale % | Riferimento Nazionale % |
| Validi | Nessuna prova | 63,3 | 54,1 | 52,2 |
| | Prove svolte in 1 o 2 discipline | 11,2 | 13,3 | 10,6 |
| | Prove svolte in 3 o più discipline | 25,5 | 32,6 | 37,2 |
| Situazione della scuola: BGIC889004 | | Nessuna prova | | |

Domande Guida

Quali aspetti del curriculum sono valutati?

Gli insegnanti utilizzano criteri comuni di valutazione per i diversi ambiti/discipline? In quali discipline, indirizzi o ordini di scuola e' piu' frequente l'uso di criteri comuni di valutazione e in quali invece vengono meno utilizzati?


La scuola utilizza prove strutturate per classi parallele costruite dagli insegnanti? Per quali discipline? Per quali classi? Sono adottati criteri comuni per la correzione delle prove?

Nella scuola vengono utilizzati strumenti quali prove di valutazione autentiche o rubriche di valutazione? Quanto e' diffuso il loro utilizzo?

La scuola progetta e realizza interventi didattici specifici a seguito della valutazione degli studenti?

| Punti di Forza (Digitare al max 1500 caratteri) | Punti di Debolezza (Digitare al max 1500 caratteri) |
|---|--|
| Esiste ed è abitualmente utilizzato dai docenti il Documento di valutazione unitario per i due ordini di scuola, approvato dal Collegio docenti e presente nel P.T. O.F. In tale documento sono riportate le griglie di valutazione comuni per aree disciplinari. Sono state introdotte e realizzate prove finali strutturate per classi parallele in tutte le classi della Primaria e della Secondaria di I g per le discipline di: italiano, matematica e inglese. | Non c'è ancora piena condivisione delle griglie di valutazione per discipline. |

Rubrica di valutazione e Motivazione del giudizio assegnato

| Rubrica di Valutazione | |
|---|---|
| Criterio di qualità: La scuola propone un curriculum aderente alle esigenze del contesto, progetta attività didattiche coerenti con il curriculum, valuta gli studenti utilizzando criteri e strumenti condivisi. | Situazione della scuola |
| La scuola non ha elaborato un proprio curriculum, oppure si è limitata a riportare nel POF i criteri presenti nei documenti ministeriali di riferimento senza rielaborarli. Non sono stati definiti profili di competenze che gli studenti dovrebbero acquisire nelle varie discipline. Le attività di ampliamento dell'offerta formativa non sono presenti, oppure sono presenti ma non sono coerenti con il progetto formativo di scuola e gli obiettivi e le abilità/competenze da raggiungere non sono definiti in modo chiaro. Non sono definiti obiettivi di apprendimento comuni per classi parallele o per ambiti disciplinari. Non sono utilizzati criteri di valutazione e strumenti di valutazione comuni, oppure i criteri di valutazione e gli strumenti di valutazione comuni sono utilizzati solo da pochi insegnanti o per poche discipline. | 1 - Molto critica |
| | 2 - |
| La scuola ha definito alcuni aspetti del proprio curriculum, rimandando per gli altri aspetti a quanto previsto nei documenti ministeriali di riferimento. La definizione dei profili di competenza per le varie discipline e anni di corso è da sviluppare in modo più approfondito. Le attività di ampliamento dell'offerta formativa sono per lo più coerenti con il progetto formativo di scuola. La definizione degli obiettivi e delle abilità/competenze da raggiungere deve essere migliorata. Ci sono referenti per la progettazione didattica e/o la valutazione degli studenti e dipartimenti disciplinari, anche se il personale interno è coinvolto in misura limitata. La progettazione didattica periodica viene condivisa da un numero limitato di docenti. I docenti fanno riferimento a criteri di valutazione comuni definiti a livello di scuola, anche se solo in alcuni casi utilizzano prove standardizzate comuni per la valutazione. La progettazione di interventi specifici a seguito della valutazione degli studenti non viene effettuata in maniera sistematica. | 3 - Con qualche criticità |
| | 4 -  |
| La scuola ha elaborato un proprio curriculum a partire dai documenti ministeriali di riferimento. Sono stati definiti i profili di competenze per le varie discipline e anni di corso. Le attività di ampliamento dell'offerta formativa sono inserite nel progetto educativo di scuola. Gli obiettivi e le abilità/competenze da raggiungere con queste attività sono definiti in modo chiaro. Nella scuola sono presenti referenti e/o gruppi di lavoro sulla progettazione didattica e/o la valutazione degli studenti e dipartimenti disciplinari cui partecipa un buon numero di insegnanti. La progettazione didattica periodica viene effettuata in modo condiviso per ambiti disciplinari e coinvolge un buon numero di docenti di varie discipline e di più indirizzi e ordini di scuola. La scuola utilizza forme di certificazione delle competenze. I docenti utilizzano regolarmente alcuni strumenti comuni per la valutazione e hanno momenti di incontro per condividere i risultati della valutazione. La progettazione di interventi specifici a seguito della valutazione degli studenti è una pratica frequente ma andrebbe migliorata. | 5 - Positiva |
| | 6 - |

| | |
|---|----------------|
| <p>La scuola ha elaborato un proprio curriculum a partire dai documenti ministeriali di riferimento, declinando le competenze disciplinari e trasversali per i diversi anni di corso, che gli insegnanti utilizzano come strumento di lavoro per la programmazione delle attività didattiche. Il curriculum si sviluppa a partire dalle caratteristiche del contesto e dei bisogni formativi della specifica utenza. Le attività di ampliamento dell'offerta formativa sono bene integrate nel progetto educativo di istituto. Tutte le attività presentano una definizione molto chiara degli obiettivi e delle abilità/competenze da raggiungere. Nella scuola sono presenti referenti e/o gruppi di lavoro sulla progettazione didattica e/o la valutazione degli studenti e dipartimenti disciplinari; i docenti sono coinvolti in maniera diffusa. Gli insegnanti condividono obiettivi di apprendimento specifici ed effettuano sistematicamente una progettazione didattica condivisa. La scuola utilizza forme di certificazione delle competenze. I docenti utilizzano criteri di valutazione comuni e usano strumenti diversificati per la valutazione degli studenti (prove strutturate, rubriche di valutazione, ecc.). L'utilizzo di prove strutturate comuni è sistematico e riguarda la maggior parte degli ambiti disciplinari e tutti gli indirizzi/ordini di scuola. I docenti regolarmente si incontrano per riflettere sui risultati degli studenti. C'è una forte relazione tra le attività di programmazione e quelle di valutazione degli studenti. I risultati della valutazione degli studenti sono usati in modo sistematico per ri-orientare la programmazione e progettare interventi didattici mirati.</p> | 7 - Eccellente |
|---|----------------|

Motivazione del giudizio assegnato

La scuola ha lavorato sul curriculum verticale e sul documento unitario di valutazione; la Scuola sta lavorando all'elaborazione del curriculum in chiave di competenze, organizzando anche un percorso di formazione interno specifico. Ha inoltre predisposto e organizzato prove comuni, in tutte le classi (italiano, matematica, inglese), i cui esiti sono stati oggetto di analisi da parte della Commissione di Valutazione dell'Istituto.

3A.2 Ambiente di apprendimento

Subarea: Dimensione organizzativa

3.2.a Durata delle lezioni

3.2.a.1 Modalita' orarie adottate per la durata delle lezioni-PRIMARIA

| Modalita' orarie adottate per la durata delle lezioni-PRIMARIA | | | | |
|--|-------------------|---------------------------|-------------------------|-------------------------|
| | | Riferimento Provinciale % | Riferimento Regionale % | Riferimento Nazionale % |
| Validi | Orario standard | 68,4 | 78,8 | 79,2 |
| | Orario ridotto | 1 | 1,5 | 2,7 |
| | Orario flessibile | 30,6 | 19,6 | 18,1 |
| Situazione della scuola: BGIC889004 | | Orario flessibile | | |

3.2.a.1 Modalita' orarie adottate per la durata delle lezioni-SECONDARIA

| Modalita' orarie adottate per la durata delle lezioni-SECONDARIA | | | | |
|--|-------------------|---------------------------|-------------------------|-------------------------|
| | | Riferimento Provinciale % | Riferimento Regionale % | Riferimento Nazionale % |
| Validi | Orario standard | 82,7 | 52,2 | 74,6 |
| | Orario ridotto | 3,1 | 24,4 | 10,2 |
| | Orario flessibile | 14,3 | 23,5 | 15,1 |
| Situazione della scuola: BGIC889004 | | Orario flessibile | | |

3.2.b Organizzazione oraria

3.2.b.1 Modalita' orarie per l'ampliamento dell'offerta formativa-PRIMARIA

| Istituto:BGIC889004 - Modalita' orarie per l'ampliamento dell'offerta formativa-PRIMARIA | | | | |
|--|--|--|--|--|
| opzione | Situazione della scuola: BGIC889004 | Riferimento Provinciale (% di scuole che hanno indicato la modalità) | Riferimento Regionale (% di scuole che hanno indicato la modalità) | Riferimento Nazionale (% di scuole che hanno indicato la modalità) |
| In orario extra-curricolare | No | 15,3 | 18,4 | 52,4 |
| In orario curricolare, nelle ore di lezione | No | 78,6 | 75,3 | 62,4 |
| In orario curricolare, facendo ore non di 60 min. | No | 1,0 | 2,3 | 1,6 |
| In orario curricolare, utilizzando il 20% del curricolo di scuola | No | 18,4 | 12,6 | 13,9 |
| Sono attivita' non previste per questo a.s. | Si | 14,3 | 14,7 | 10,4 |

3.2.b.1 Modalita' orarie per l'ampliamento dell'offerta formativa-SECONDARIA

| Istituto:BGIC889004 - Modalita' orarie per l'ampliamento dell'offerta formativa-SECONDARIA | | | | |
|--|--|--|--|--|
| opzione | Situazione della scuola: BGIC889004 | Riferimento Provinciale (% di scuole che hanno indicato la modalità) | Riferimento Regionale (% di scuole che hanno indicato la modalità) | Riferimento Nazionale (% di scuole che hanno indicato la modalità) |
| In orario extra-curricolare | No | 73,5 | 77,3 | 82,8 |
| In orario curricolare, nelle ore di lezione | No | 66,3 | 57,9 | 52,4 |
| In orario curricolare, facendo ore non di 60 min. | No | 2,0 | 9,4 | 4,2 |
| In orario curricolare, utilizzando il 20% del curricolo di scuola | No | 16,3 | 13,2 | 12,1 |
| Sono attivita' non previste per questo a.s. | Si | 7,1 | 5,0 | 5,6 |

3.2.b.2 Modalita' orarie per interventi di recupero, consolidamento, potenziamento-PRIMARIA

| Istituto:BGIC889004 - Modalita' orarie per interventi di recupero, consolidamento, potenziamento-PRIMARIA | | | | |
|---|-------------------------------------|---|---|---|
| opzione | Situazione della scuola: BGIC889004 | Riferimento Provinciale (% di scuole che hanno indicato la modalita') | Riferimento Regionale (% di scuole che hanno indicato la modalita') | Riferimento Nazionale (% di scuole che hanno indicato la modalita') |
| In orario extra-curricolare | No | 21,4 | 18,6 | 38,3 |
| In orario curricolare, nelle ore di lezione | Si | 93,9 | 94,8 | 89,8 |
| In orario curricolare, facendo ore non di 60 min. | No | 2 | 2 | 1,9 |
| In orario curricolare, utilizzando il 20% del curricolo di scuola | No | 10,2 | 6,6 | 8,5 |
| Sono attivita' non previste per questo a.s. | No | 1 | 1 | 1,5 |

3.2.b.2 Modalita' orarie per interventi di recupero, consolidamento, potenziamento-SECONDARIA

| Istituto:BGIC889004 - Modalita' orarie per interventi di recupero, consolidamento, potenziamento-SECONDARIA | | | | |
|---|-------------------------------------|---|---|---|
| opzione | Situazione della scuola: BGIC889004 | Riferimento Provinciale (% di scuole che hanno indicato la modalita') | Riferimento Regionale (% di scuole che hanno indicato la modalita') | Riferimento Nazionale (% di scuole che hanno indicato la modalita') |
| In orario extra-curricolare | No | 59,2 | 66,7 | 71,1 |
| In orario curricolare, nelle ore di lezione | Si | 86,7 | 84,2 | 84,4 |
| In orario curricolare, facendo ore non di 60 min. | No | 3,1 | 14,1 | 6,2 |
| In orario curricolare, utilizzando il 20% del curricolo di scuola | No | 14,3 | 9,7 | 9,3 |
| Sono attivita' non previste per questo a.s. | No | 0 | 0,1 | 0,6 |

Domande Guida

In che modo la scuola cura gli spazi laboratoriali (individuazione di figure di coordinamento, aggiornamento dei materiali, ecc.)? Gli studenti hanno pari opportunita' di fruire degli spazi laboratoriali (ci sono sedi, indirizzi o sezioni che vi accedono in misura minore)?

In che modo la scuola cura la presenza di supporti didattici nelle classi (biblioteca di classe, computer, materiali per le attivita' scientifiche, materiali per le attivita' espressive, ecc.)?

In che modo la scuola cura la gestione del tempo come risorsa per l'apprendimento? L'articolazione dell'orario scolastico e' adeguata alle esigenze di apprendimento degli studenti? La durata delle lezioni risponde alle esigenze di apprendimento degli studenti?

| Punti di Forza (Digitare al max 1500 caratteri) | Punti di Debolezza (Digitare al max 1500 caratteri) |
|--|--|
| Nella Primaria l'orario scolastico prevede attivita' piu' impegnative nella prima parte della giornata, riservando, soprattutto per gli alunni delle prime classi, le educazioni alla seconda parte della mattina o ai rientri pomeridiani. Nell'a.s. 14-15 sono state attivate numerose iniziative di recupero/potenziamento grazie alle risorse dell'organico di potenziamento, sia alla Primaria che alla Secondaria. | La scuola Primaria ha un orario antimeridiano di 4 ore e mezza su diverse giornate della settimana e su tutte per le classi a 27 ore: spesso la mezzora crea problemi. Ne' nella primaria ne' nella secondaria sono previste modalita' orarie particolari per l'ampliamento dell'offerta formativa, se non iniziative personali di docenti o iniziative strutturate e gestite dal Comitato dei genitori utilizzando gli spazi scolastici. Incertezza dell'organico di potenziamento. |

Subarea: Dimensione metodologica

Domande Guida

La scuola promuove l'utilizzo di modalita' didattiche innovative?

La scuola promuove la collaborazione tra docenti per la realizzazione di modalita' didattiche innovative?

| Punti di Forza (Digitare al max 1500 caratteri) | Punti di Debolezza (Digitare al max 1500 caratteri) |
|--|--|
| <p>Le metodologie didattiche sono di vario tipo (gruppi di lavoro, tutoring, cooperative learning) e si avvalgono di differenti strumenti (lim, mappe, power point ecc). Si svolgono attività laboratoriali e sperimentali, come fase introduttiva allo studio teorico; è attivo un laboratorio teatrale per alcune classi; la secondaria di I grado partecipa a laboratori scientifici esterni offerti dalla realtà provinciale.</p> <p>Si utilizza la compresenza dell'insegnante di sostegno, ove presente, per la formazione di piccoli gruppi finalizzati al recupero e al potenziamento di alcune tematiche e argomenti di studio.</p> <p>Nella scuola Primaria viene individuata una figura di coordinamento per gli spazi laboratoriali che contengono anche i materiali per le attività scientifiche ed espressive. Esiste anche una biblioteca di classe che utilizza testi di quella della scuola. Gli alunni con disabilità e con BES possono fruire di materiali specifici (giochi, testi semplificati etc...).</p> | <p>Mancano alcuni strumenti fondamentali per un'attività didattica innovativa, quali: la LIM in ogni classe, la biblioteca di classe, laboratori adeguatamente attrezzati.</p> <p>Attualmente tuttavia le risorse degli avvisi PON e PNSD potrebbero compensare tali mancanze.</p> <p>Per la scuola secondaria sono ridotti i tempi e gli spazi per un confronto e una collaborazione attiva tra gli insegnanti.</p> |

Subarea: Dimensione relazionale

3.2.d Episodi problematici

3.2.d.1 Azioni per contrastare episodi problematici-PRIMARIA - Atti Di Vandalismo

| Istituto:BGIC889004 % - Azioni per contrastare episodi problematici-PRIMARIA - Atti Di Vandalismo | | | | |
|---|--|---------------------------|-------------------------|-------------------------|
| opzione | Situazione della scuola: BGIC889004 % | Riferimento Provinciale % | Riferimento Regionale % | Riferimento Nazionale % |
| Nessun episodio | 100 | - | - | - |
| Nessun provvedimento | n.d. | - | - | - |
| Azioni interlocutorie | n.d. | 70,2 | 54,8 | 53,4 |
| Azioni costruttive | n.d. | 48,6 | 51 | 46,6 |
| Azioni sanzionatorie | n.d. | 16,7 | 41,1 | 41 |

3.2.d.1 Azioni per contrastare episodi problematici-PRIMARIA - Furti

| Istituto:BGIC889004 % - Azioni per contrastare episodi problematici-PRIMARIA - Furti | | | | |
|--|--|---------------------------|-------------------------|-------------------------|
| opzione | Situazione della scuola: BGIC889004 % | Riferimento Provinciale % | Riferimento Regionale % | Riferimento Nazionale % |
| Nessun episodio | 100 | - | - | - |
| Nessun provvedimento | n.d. | - | - | - |
| Azioni interlocutorie | n.d. | 60 | 55,5 | 55,8 |
| Azioni costruttive | n.d. | 59,5 | 56,6 | 57,5 |
| Azioni sanzionatorie | n.d. | 61,1 | 43,8 | 51,2 |

3.2.d.1 Azioni per contrastare episodi problematici-PRIMARIA - Comportamenti Violenti

| Istituto:BGIC889004 % - Azioni per contrastare episodi problematici-PRIMARIA - Comportamenti Violenti | | | | |
|---|--|---------------------------|-------------------------|-------------------------|
| opzione | Situazione della scuola: BGIC889004 % | Riferimento Provinciale % | Riferimento Regionale % | Riferimento Nazionale % |
| Nessun episodio | 100 | - | - | - |
| Nessun provvedimento | n.d. | - | - | - |
| Azioni interlocutorie | n.d. | 41,9 | 41,1 | 43,9 |
| Azioni costruttive | n.d. | 40,7 | 39,2 | 38,3 |
| Azioni sanzionatorie | n.d. | 28,3 | 28,9 | 28,4 |

3.2.d.1 Azioni per contrastare episodi problematici-PRIMARIA - Altre Attivita' Non Consentite

| Istituto:BGIC889004 % - Azioni per contrastare episodi problematici-PRIMARIA - Altre Attivita' Non Consentite | | | | |
|---|--|---------------------------|-------------------------|-------------------------|
| opzione | Situazione della scuola: BGIC889004 % | Riferimento Provinciale % | Riferimento Regionale % | Riferimento Nazionale % |
| Nessun episodio | 100 | - | - | - |
| Nessun provvedimento | n.d. | - | - | - |
| Azioni interlocutorie | n.d. | 45,3 | 46 | 49,8 |
| Azioni costruttive | n.d. | 43,3 | 39,7 | 40,6 |
| Azioni sanzionatorie | n.d. | 37,5 | 36,2 | 34,2 |

3.2.d.1 Azioni per contrastare episodi problematici-SECONDARIA - Atti Di Vandalismo

| Istituto:BGIC889004 % - Azioni per contrastare episodi problematici-SECONDARIA - Atti Di Vandalismo | | | | |
|---|--|---------------------------|-------------------------|-------------------------|
| opzione | Situazione della scuola: BGIC889004 % | Riferimento Provinciale % | Riferimento Regionale % | Riferimento Nazionale % |
| Nessun episodio | 100 | - | - | - |
| Nessun provvedimento | n.d. | - | - | - |
| Azioni interlocutorie | n.d. | 52 | 44,3 | 45,4 |
| Azioni costruttive | n.d. | 27 | 35,6 | 36,2 |
| Azioni sanzionatorie | n.d. | 41,7 | 38,1 | 38,2 |

3.2.d.1 Azioni per contrastare episodi problematici-SECONDARIA - Furti

| Istituto:BGIC889004 % - Azioni per contrastare episodi problematici-SECONDARIA - Furti | | | | |
|---|--|---------------------------|-------------------------|-------------------------|
| opzione | Situazione della scuola: BGIC889004 % | Riferimento Provinciale % | Riferimento Regionale % | Riferimento Nazionale % |
| Nessun episodio | 100 | - | - | - |
| Nessun provvedimento | n.d. | - | - | - |
| Azioni interlocutorie | n.d. | 55,3 | 50,5 | 51,8 |
| Azioni costruttive | n.d. | 41,6 | 41,3 | 44 |
| Azioni sanzionatorie | n.d. | 39,2 | 36,9 | 36,5 |

3.2.d.1 Azioni per contrastare episodi problematici-SECONDARIA - Comportamenti Violenti

| Istituto:BGIC889004 % - Azioni per contrastare episodi problematici-SECONDARIA - Comportamenti Violenti | | | | |
|--|--|---------------------------|-------------------------|-------------------------|
| opzione | Situazione della scuola: BGIC889004 % | Riferimento Provinciale % | Riferimento Regionale % | Riferimento Nazionale % |
| Nessun episodio | n.d. | - | - | - |
| Nessun provvedimento | n.d. | - | - | - |
| Azioni interlocutorie | 44 | 41,8 | 41 | 41,9 |
| Azioni costruttive | 33 | 32,3 | 31,6 | 30,5 |
| Azioni sanzionatorie | 22 | 30 | 30,9 | 31,7 |

3.2.d.1 Azioni per contrastare episodi problematici-SECONDARIA - Altre Attivita' Non Consentite

| Istituto:BGIC889004 % - Azioni per contrastare episodi problematici-SECONDARIA - Altre Attivita' Non Consentite | | | | |
|--|--|---------------------------|-------------------------|-------------------------|
| opzione | Situazione della scuola: BGIC889004 % | Riferimento Provinciale % | Riferimento Regionale % | Riferimento Nazionale % |
| Nessun episodio | n.d. | - | - | - |
| Nessun provvedimento | n.d. | - | - | - |
| Azioni interlocutorie | 57 | 47,1 | 47,5 | 48 |
| Azioni costruttive | 29 | 30,7 | 30,2 | 30,1 |
| Azioni sanzionatorie | 14 | 31,3 | 32,1 | 32,2 |

3.2.d.2 Studenti sospesi per anno di corso-SECONDARIA

| Istituto:BGIC889004 % - Studenti sospesi per anno di corso-SECONDARIA | | | | |
|---|--|---------------------------|-------------------------|-------------------------|
| opzione | Situazione della scuola: BGIC889004 % | Riferimento Provinciale % | Riferimento Regionale % | Riferimento Nazionale % |
| Percentuale di studenti sospesi - 1° anno | 0,00 | 0,5 | 0,5 | 0,7 |
| Percentuale di studenti sospesi - 2° anno | 0,00 | 0,7 | 0,8 | 1 |
| Percentuale di studenti sospesi - 3° anno | 0,44 | 0,9 | 1 | 1 |

Domande Guida

In che modo la scuola promuove la condivisione di regole di comportamento tra gli studenti?

In caso di comportamenti problematici da parte degli studenti quali azioni promuove la scuola? Queste azioni sono efficaci?

La scuola adotta strategie specifiche per la promozione delle competenze sociali (es. assegnazione di ruoli e responsabilità, attività di cura di spazi comuni, sviluppo del senso di legalità e di un'etica della responsabilità, collaborazione e lo spirito di gruppo, ecc.)? Queste attività coinvolgono gli studenti di tutte le sezioni, ordini di scuola, plessi o indirizzi di scuola?

| Punti di Forza (Digitare al max 1500 caratteri) | Punti di Debolezza (Digitare al max 1500 caratteri) |
|---|--|
| <p>E' stato redatto il Regolamento d'Istituto che contiene tutta la normativa riguardo alle regole di comportamento (Regolamento di Disciplina) tra gli studenti; in esso è presente anche il Patto educativo di corresponsabilità, sottoscritto dai genitori e dagli alunni.</p> <p>Gli alunni vengono incentivati al rispetto della propria persona e del proprio ruolo anche negli spazi e nei momenti destrutturati.</p> <p>Nel caso in cui vengano trasgredite le regole di comportamento, la scuola mette in atto una serie di azioni che seguono il criterio della gradualità sanzionatoria, orientandosi per lo più verso azioni costruttive in modo da evitare sanzioni gravi. In effetti, gli episodi di sospensione sono inferiori alla media provinciale. La scuola si impegna ad assegnare ruoli e responsabilità laddove è possibile, per esempio attraverso la partecipazione al Consiglio scolastico dei ragazzi.</p> <p>Nella programmazione iniziale di classe vengono definiti gli obiettivi educativi da perseguire e a metà di ogni quadrimestre viene redatto e consegnato un documento di valutazione del grado di raggiungimento di tali obiettivi educativi.</p> | <p>Il grado di percezione dei comportamenti scorretti - rispetto a quanto stabilito dal regolamento di disciplina - non è interpretato in maniera sempre omogenea all'interno dei diversi team di docenti, fatta eccezione per le gravi mancanze di rispetto verso cose e persone.</p> |

Rubrica di valutazione e Motivazione del giudizio assegnato

| Rubrica di Valutazione | |
|--|--------------------------------|
| Criterio di qualità: La scuola offre un ambiente di apprendimento innovativo, curando gli aspetti organizzativi, metodologici e relazionali del lavoro d'aula. | Situazione della scuola |
| L'organizzazione di spazi e tempi non risponde alle esigenze di apprendimento degli studenti. Gli spazi laboratoriali non ci sono o sono usati solo da una minoranza di studenti. La scuola non incentiva l'uso di modalita' didattiche innovative, oppure queste vengono adottate in un numero esiguo di classi. Le regole di comportamento non sono definite. I conflitti non sono gestiti o sono gestiti ricorrendo a modalita' non efficaci. | 1 - Molto critica |
| | 2 - |
| L'organizzazione di spazi e tempi risponde solo parzialmente alle esigenze di apprendimento degli studenti. Gli spazi laboratoriali sono usati, anche se in misura minore rispetto alle loro potenzialita'. La scuola incentiva l'utilizzo di modalita' didattiche innovative, anche se limitatamente ad alcuni aspetti o ad alcune discipline o anni di corso. Le regole di comportamento sono definite, ma sono condivise in modo disomogeneo nelle classi. I conflitti sono gestiti, anche se non sempre le modalita' adottate sono efficaci. | 3 - Con qualche criticita' |
| | 4 - |
| L'organizzazione di spazi e tempi risponde alle esigenze di apprendimento degli studenti. Gli spazi laboratoriali sono usati da un buon numero di classi. La scuola incentiva l'utilizzo di modalita' didattiche innovative. Gli studenti lavorano in gruppi, utilizzano le nuove tecnologie, realizzano ricerche o progetti. La scuola promuove le competenze trasversali attraverso la realizzazione di attivita' relazionali e sociali. Le regole di comportamento sono definite e condivise nelle classi. I conflitti con gli studenti sono gestiti in modo efficace. | 5 - Positiva |
| | 6 - |
| L'organizzazione di spazi e tempi risponde in modo ottimale alle esigenze di apprendimento degli studenti. Gli spazi laboratoriali sono usati con frequenza elevata in tutte le classi. La scuola promuove l'utilizzo di modalita' didattiche innovative. Gli studenti lavorano in gruppi, utilizzano le nuove tecnologie, realizzano ricerche o progetti come attivita' ordinarie in classe. La scuola promuove le competenze trasversali attraverso la realizzazione di attivita' relazionali e sociali che vedono la partecipazione attiva degli studenti. Le regole di comportamento sono definite e condivise in tutte le classi. I conflitti con gli studenti sono gestiti in modo efficace, ricorrendo anche a modalita' che coinvolgono gli studenti nell'assunzione di responsabilita'. | 7 - Eccellente |

Motivazione del giudizio assegnato

L'organizzazione di spazi e tempi risponde parzialmente alle esigenze di apprendimento degli studenti. Nonostante la scuola incentivi l'utilizzo di modalita' didattiche innovative, ci sono difficoltà legate ai tempi orari definiti e soprattutto alle carenze strutturali e di materiali a disposizione. Le regole di comportamento sono definite e condivise da tutti gli insegnanti, che tuttavia non procedono sempre in modo omogeneo. E' tuttavia in fase di miglioramento in quanto ci sarà il passaggio nel nuovo plesso scolastico e le reti lan/wlan di tutti i plessi saranno implementate con le risorse del PON.

3A.3 Inclusione e differenziazione

Subarea: Inclusione

3.3.a Attivita' di inclusione

3.3.a.1 Azioni attuate per l'inclusione

| | | Azioni attuate per l'inclusione | | |
|--|---|--|--|--|
| | | Riferimento Provinciale (% scuole in cui sono presenti gli aspetti seguenti) | Riferimento Regionale (% scuole in cui sono presenti gli aspetti seguenti) | Riferimento Nazionale (% scuole in cui sono presenti gli aspetti seguenti) |
| Validi | Nessuna o una azione fra quelle indicate | 2 | 4,1 | 13,5 |
| | Due o tre azioni fra quelle indicate | 55,1 | 57,2 | 61,2 |
| | Quattro o cinque azioni fra quelle indicate | 42,9 | 38,7 | 25,3 |
| Situazione della scuola: BGIC889004 | | Due o tre azioni fra quelle indicate | | |

| Domande Guida |
|--|
| La scuola realizza attivita' per favorire l'inclusione degli studenti con disabilita' nel gruppo dei pari? Queste attivita' riescono a favorire l'inclusione degli studenti con disabilita'? |
| Gli insegnanti curricolari e di sostegno utilizzano metodologie che favoriscono una didattica inclusiva? Questi interventi sono efficaci? Alla formulazione dei Piani Educativi Individualizzati partecipano anche gli insegnanti curricolari? Il raggiungimento degli obiettivi definiti nei Piani Educativi Individualizzati viene monitorato con regolarita'? |
| In che modo la scuola si prende cura degli altri studenti con bisogni educativi speciali? I Piani Didattici Personalizzati sono aggiornati con regolarita'? |
| La scuola realizza attivita' di accoglienza per gli studenti stranieri da poco in Italia? Questi interventi riescono a favorire l'inclusione degli studenti stranieri? |
| La scuola realizza percorsi di lingua italiana per gli studenti stranieri da poco in Italia? Questi interventi riescono a favorire il successo scolastico degli studenti stranieri? |
| La scuola realizza attivita' su temi interculturali e/o sulla valorizzazione delle diversita'? Qual e' la ricaduta di questi interventi sulla qualita' dei rapporti tra gli studenti? |

| Punti di Forza (Digitare al max 1500 caratteri) | Punti di Debolezza (Digitare al max 1500 caratteri) |
|---|--|
| <p>AZIONI: la scuola ha elaborato progetti d'inclusione, in collaborazione con il "Centro Territoriale per l'Inclusione (C.T.I.), aventi carattere di continuita' e coordinati da un referente d'Istituto, supportato da una Commissione specifica. In rete d'ambito territoriale, l'Istituto condivide lo sportello per stranieri con la presenza di mediatori culturali e il coordinamento di una referente della scuola. Le sinergie con il territorio (NPI, Ass.sociali, Tutela minori, Ass. territorio) sono radicate e dall'a.s. 2015/16 hanno consentito l'attuazione di un protocollo d'intesa con gli Istituti Comprensivi dell'ambito 1, finanziato dall'Azienda Speciale Consortile Valle Imagna-Villa d'Almè, in collaborazione con il Consultorio "Priula" di Zogno, grazie al quale la scuola ha attivato uno sportello d'ascolto per docenti e genitori. Dal 15-16 è stato aperto anche agli alunni della Sec di I g.</p> <p>La scuola ha costituito il GLI.</p> <p>Sono stati promossi moduli formativi specifici sull'uso delle nuove tecnologie ai fini dell'inclusione.</p> <p>DOCUMENTI: la scuola è dotata di modelli comuni di P.E.I. e P.D.P. ed ha elaborato il P.A.I.</p> <p>PROCESSI: l'Istituto cerca di promuovere un insegnamento che tenga conto della pluralità dei singoli soggetti, orientandosi verso una valutazione che valorizzi i processi d'apprendimento prima dei risultati.</p> <p>RISORSE: presenza di 2 F.S. specifiche; uso di nuove tecnologie finalizzate all'inclusione di alunni con B.E.S</p> | <p>PROCESSI: la scuola sta attivando un curriculum attento alle diversità e alla promozione di percorsi formativi inclusivi.</p> <p>RISORSE ECONOMICHE: il fondo d'Istituto è insufficiente a coprire il monte ore dei membri delle Commissioni e i fondi destinati.</p> |

Subarea: Recupero e potenziamento**3.3.b Attivita' di recupero****3.3.b.2 Progettazione di moduli per il recupero delle competenze-PRIMARIA**

| Istituto:BGIC889004 - Progettazione di moduli per il recupero delle competenze-PRIMARIA | | | | |
|--|--|--|--|--|
| opzione | Situazione della scuola: BGIC889004 | Riferimento Provinciale (% scuole in cui sono presenti gli aspetti seguenti) | Riferimento Regionale (% scuole in cui sono presenti gli aspetti seguenti) | Riferimento Nazionale (% scuole in cui sono presenti gli aspetti seguenti) |
| Gruppi di livello all'interno delle classi | Si | 87,8 | 91,3 | 92,1 |
| Gruppi di livello per classi aperte | No | 39,8 | 39,5 | 36 |
| Sportello per il recupero | No | 6,1 | 6,9 | 6,9 |
| Corsi di recupero pomeridiani | No | 10,2 | 9,7 | 24,6 |
| Individuazione di docenti tutor | No | 6,1 | 6,5 | 8,4 |
| Giornate dedicate al recupero | No | 3,1 | 5,1 | 16,2 |
| Supporto pomeridiano per lo svolgimento dei compiti | No | 33,7 | 17,7 | 14,5 |
| Altro | No | 36,7 | 27,2 | 21 |

3.3.b.2 Progettazione di moduli per il recupero delle competenze-SECONDARIA

| Istituto:BGIC889004 - Progettazione di moduli per il recupero delle competenze-SECONDARIA | | | | |
|--|--|--|--|--|
| opzione | Situazione della scuola: BGIC889004 | Riferimento Provinciale (% scuole in cui sono presenti gli aspetti seguenti) | Riferimento Regionale (% scuole in cui sono presenti gli aspetti seguenti) | Riferimento Nazionale (% scuole in cui sono presenti gli aspetti seguenti) |
| Gruppi di livello all'interno delle classi | Si | 82,7 | 84,9 | 87,8 |
| Gruppi di livello per classi aperte | No | 25,5 | 30,1 | 28,2 |
| Sportello per il recupero | No | 11,2 | 13,6 | 13 |
| Corsi di recupero pomeridiani | No | 54,1 | 59 | 60,5 |
| Individuazione di docenti tutor | No | 12,2 | 15,6 | 12,6 |
| Giornate dedicate al recupero | No | 9,2 | 13,6 | 24,8 |
| Supporto pomeridiano per lo svolgimento dei compiti | No | 40,8 | 36 | 24,7 |
| Altro | No | 35,7 | 29,2 | 20,6 |

3.3.c Attivita' di potenziamento

3.3.c.1 Progettazione di moduli per il potenziamento delle competenze-PRIMARIA

| Istituto:BGIC889004 - Progettazione di moduli per il potenziamento delle competenze-PRIMARIA | | | | |
|--|--|--|--|--|
| opzione | Situazione della scuola: BGIC889004 | Riferimento Provinciale (% scuole in cui sono presenti gli aspetti seguenti) | Riferimento Regionale (% scuole in cui sono presenti gli aspetti seguenti) | Riferimento Nazionale (% scuole in cui sono presenti gli aspetti seguenti) |
| Gruppi di livello all'interno delle classi | Si | 70,4 | 76,3 | 76,9 |
| Gruppi di livello per classi aperte | No | 23,5 | 21,8 | 21,9 |
| Partecipazione a gare o competizioni interne alla scuola | No | 14,3 | 17,9 | 25,3 |
| Partecipazione a gare o competizioni esterne alla scuola | No | 18,4 | 27,7 | 36,9 |
| Giornate dedicate al recupero e al potenziamento | No | 7,1 | 3,8 | 14,8 |
| Partecipazione a corsi o progetti in orario curricolare | Si | 39,8 | 47,1 | 52,9 |
| Partecipazione a corsi o progetti in orario extra-curricolare | No | 9,2 | 13 | 40,7 |
| Altro | No | 9,2 | 5,6 | 5,4 |

3.3.c.1 Progettazione di moduli per il potenziamento delle competenze-SECONDARIA

| Istituto:BGIC889004 - Progettazione di moduli per il potenziamento delle competenze-SECONDARIA | | | | |
|--|--|--|--|--|
| opzione | Situazione della scuola: BGIC889004 | Riferimento Provinciale (% scuole in cui sono presenti gli aspetti seguenti) | Riferimento Regionale (% scuole in cui sono presenti gli aspetti seguenti) | Riferimento Nazionale (% scuole in cui sono presenti gli aspetti seguenti) |
| Gruppi di livello all'interno delle classi | Si | 69,4 | 71,8 | 76 |
| Gruppi di livello per classi aperte | No | 20,4 | 24,5 | 22,8 |
| Partecipazione a gare o competizioni interne alla scuola | Si | 37,8 | 46 | 46,1 |
| Partecipazione a gare o competizioni esterne alla scuola | Si | 58,2 | 70,3 | 72,4 |
| Giornate dedicate al recupero e al potenziamento | No | 14,3 | 13,3 | 24,4 |
| Partecipazione a corsi o progetti in orario curricolare | No | 51 | 59,2 | 61,8 |
| Partecipazione a corsi o progetti in orario extra-curricolare | Si | 68,4 | 69,6 | 73,9 |
| Altro | No | 7,1 | 6,4 | 6,6 |

Domande Guida

Quali gruppi di studenti presentano maggiori difficoltà di apprendimento?

Quali interventi sono realizzati per rispondere alle difficoltà di apprendimento degli studenti?

Sono previste forme di monitoraggio e valutazione dei risultati raggiunti dagli studenti con maggiori difficoltà?

Gli interventi che la scuola realizza per supportare gli studenti con maggiori difficoltà sono efficaci?

In che modo la scuola favorisce il potenziamento degli studenti con particolari attitudini disciplinari?

Gli interventi di potenziamento realizzati sono efficaci?

Nel lavoro d'aula quali interventi individualizzati in funzione dei bisogni educativi degli studenti vengono utilizzati?

Quanto è diffuso l'utilizzo di questi interventi nelle varie classi della scuola?


Punti di Forza (Digitare al max 1500 caratteri)

Punti di Debolezza (Digitare al max 1500 caratteri)

Nei gruppi classe sono svolte attività di recupero in itinere. Gli interventi sono organizzati per piccoli gruppi di livello, se è possibile con la compresenza di un insegnante anche dell'organico di potenziamento. Sono stati attivati percorsi specifici di potenziamento e recupero in orario curricolare ed extra curricolare nella Secondaria di I grado usufruendo dell'organico di potenziamento.

Sono state sperimentate alcune attività per gruppi di livello e per classi aperte, ma non in modo sistematico.

Rubrica di valutazione e Motivazione del giudizio assegnato

| Rubrica di Valutazione | |
|---|--|
| Criterio di qualità: La scuola cura l'inclusione degli studenti con bisogni educativi speciali, valorizza le differenze culturali, adegua l'insegnamento ai bisogni formativi di ciascun allievo attraverso percorsi di recupero e potenziamento. | Situazione della scuola |
| Le attività realizzate dalla scuola sono insufficienti a garantire l'inclusione degli studenti che hanno specifici bisogni formativi. La scuola non dedica sufficiente attenzione ai temi interculturali. La differenziazione dei percorsi didattici in funzione dei bisogni educativi degli studenti è assente o insufficiente, oppure singoli insegnanti realizzano percorsi differenziati in poche classi, senza forme di coordinamento delle attività a livello di scuola. | 1 - Molto critica |
| | 2 - |
| Le attività realizzate dalla scuola per gli studenti che necessitano di inclusione sono sufficienti. La qualità degli interventi didattici per gli studenti che necessitano di inclusione è in generale accettabile, ma ci sono aspetti da migliorare. Gli obiettivi educativi per questi studenti sono scarsamente definiti e il loro raggiungimento non viene monitorato. La scuola dedica un'attenzione appena sufficiente ai temi interculturali. La differenziazione dei percorsi didattici in funzione dei bisogni educativi degli studenti è sufficientemente strutturata a livello di scuola, ma andrebbe migliorata. Gli obiettivi educativi sono poco specifici e non sono presenti forme di monitoraggio e valutazione per verificarne il raggiungimento. Gli interventi individualizzati nel lavoro d'aula sono poco diffusi a livello di scuola. | 3 - Con qualche criticità |
| | 4 - |
| Le attività realizzate dalla scuola per gli studenti che necessitano di inclusione sono efficaci. In generale le attività didattiche sono di buona qualità, anche se ci sono aspetti che possono essere migliorati. Il raggiungimento degli obiettivi previsti per gli studenti che necessitano di inclusione sono costantemente monitorati. La scuola promuove il rispetto delle differenze e della diversità culturale. La differenziazione dei percorsi didattici in funzione dei bisogni educativi degli studenti è piuttosto strutturata a livello di scuola. Gli obiettivi educativi sono definiti e sono presenti modalità di verifica degli esiti, anche se non in tutti i casi. Gli interventi realizzati sono efficaci per un buon numero di studenti destinatari delle azioni di differenziazione. Gli interventi individualizzati nel lavoro d'aula sono piuttosto diffusi a livello di scuola. |  5 - Positiva |
| | 6 - |
| Nelle attività di inclusione sono attivamente coinvolti diversi soggetti (docenti curricolari, di sostegno, tutor, famiglie, enti locali, associazioni) compreso il gruppo dei pari. Le attività didattiche per gli studenti che necessitano di inclusione sono di buona qualità. Il raggiungimento degli obiettivi previsti per gli studenti che necessitano di inclusione sono costantemente monitorati e a seguito di ciò, se necessario, gli interventi vengono rimodulati. La scuola promuove efficacemente il rispetto delle diversità. La differenziazione dei percorsi didattici in funzione dei bisogni educativi degli studenti è ben strutturata a livello di scuola; le attività rivolte ai diversi gruppi di studenti raggiungono tutti i potenziali destinatari. Gli obiettivi educativi sono ben definiti e sono adottate modalità di verifica degli esiti. Gli interventi realizzati sono efficaci per la maggioranza degli studenti destinatari delle azioni di differenziazione. In tutta la scuola gli interventi individualizzati sono utilizzati in maniera sistematica nel lavoro d'aula. | 7 - Eccellente |

Motivazione del giudizio assegnato

La scuola cura l'inclusione degli studenti con bisogni educativi speciali, utilizzando modelli di progettazione condivisi, valorizzando le differenze culturali e cercando di adeguare l'insegnamento ai bisogni formativi degli stessi. L'Istituto ha organizzato momenti dedicati al recupero e potenziamento che dovranno assumere un carattere permanente e istituzionalizzato.

3A.4 Continuita' e orientamento

Subarea: Continuita'

3.4.a Attivita' di continuita'

3.4.a.1 Azioni attuate per la continuita'-PRIMARIA

| Istituto:BGIC889004 - Azioni attuate per la continuita'-PRIMARIA | | | | |
|---|--|--|--|--|
| opzione | Situazione della scuola: BGIC889004 | Riferimento Provinciale (% scuole in cui sono presenti gli aspetti seguenti) | Riferimento Regionale (% scuole in cui sono presenti gli aspetti seguenti) | Riferimento Nazionale (% scuole in cui sono presenti gli aspetti seguenti) |
| Incontri tra insegnanti dell'infanzia e della primaria per scambio di informazioni utili alla formazione delle classi | Si | 100 | 99 | 97,5 |
| Incontri tra insegnanti dell'infanzia e della primaria per definire le competenze in uscita e in entrata | Si | 66,3 | 68 | 75,8 |
| Visita della scuola primaria da parte dei bambini dell'infanzia | Si | 99 | 98,2 | 95,7 |
| Attivita' educative per i bambini dell'infanzia con insegnanti della primaria | Si | 74,5 | 63,4 | 60,8 |
| Attivita' educative comuni tra bambini dell'infanzia e della primaria | Si | 81,6 | 76,1 | 75,7 |
| Trasmissione dall'infanzia alla primaria di fascicoli articolati sul percorso formativo dei singoli studenti | Si | 74,5 | 67,7 | 61,3 |
| Altro | No | 19,4 | 19,9 | 16,4 |

3.4.a.1 Azioni attuate per la continuita'-SECONDARIA

| Istituto:BGIC889004 - Azioni attuate per la continuita'-SECONDARIA | | | | |
|--|--|--|--|--|
| opzione | Situazione della scuola: BGIC889004 | Riferimento Provinciale (% scuole in cui sono presenti gli aspetti seguenti) | Riferimento Regionale (% scuole in cui sono presenti gli aspetti seguenti) | Riferimento Nazionale (% scuole in cui sono presenti gli aspetti seguenti) |
| Incontri tra insegnanti della primaria e della secondaria per scambio di informazioni utili alla formazione delle classi | Si | 100 | 99,4 | 97,4 |
| Incontri tra insegnanti della primaria e della secondaria per definire le competenze in uscita e in entrata | Si | 62,2 | 67,6 | 74,3 |
| Visita della scuola secondaria da parte degli studenti della primaria | Si | 99 | 97,4 | 95,5 |
| Attivita' educative per studenti della primaria con insegnanti della secondaria | Si | 67,3 | 66,2 | 70,4 |
| Attivita' educative comuni tra studenti della primaria e della secondaria | Si | 66,3 | 59,4 | 67,7 |
| Trasmissione dalla primaria alla secondaria di fascicoli articolati sul percorso formativo dei singoli studenti | No | 64,3 | 54 | 48,6 |
| Altro | No | 20,4 | 20,5 | 17,1 |

Domande Guida

Gli insegnanti di ordini di scuola diversi si incontrano per parlare della formazione delle classi?

Quali azioni realizza la scuola per garantire la continuita' educativa per gli studenti nel passaggio da un ordine di scuola all'altro?

La scuola monitora i risultati degli studenti nel passaggio da un ordine di scuola all'altro?

Gli interventi realizzati per garantire la continuita' educativa sono efficaci?

| Punti di Forza (Digitare al max 1500 caratteri) | Punti di Debolezza (Digitare al max 1500 caratteri) |
|--|---|
| <p>AZIONI: la scuola organizza incontri tra insegnanti dei diversi ordini di scuola per la formazione delle classi e per la definizione delle competenze in entrata e in uscita. L'Istituto predispone varie attività di continuità: visita alla scuola primaria e secondaria per gli alunni in entrata; attività educative per i bambini dell'infanzia con insegnanti della primaria e per i bambini della primaria con insegnanti della secondaria con la presenza di alunni di ciascun ordine di scuola; prove in uscita e in entrata di lingua inglese, condivise tra i docenti dei due ordini di studio. DOCUMENTI: la scuola ha redatto un curriculum verticale e dispone di modelli per il passaggio di informazioni tra un ordine di scuola e l'altro.</p> | <p>AZIONI: non esistono prove d'ingresso condivise tra Primaria e Secondaria, ad eccezione che per la lingua inglese. Alla formazione delle classi prime di ogni ordine non partecipano gli insegnanti delle classi di provenienza, pur avendo fornito le necessarie informazioni. DOCUMENTI: la scuola non è dotata di un protocollo dedicato alla continuità nel P.O.F. PROCESSI: l'istituto non prevede incontri specifici di confronto sugli approcci didattici e valutativi tra i diversi ordini di scuola. Saranno da attivare processi di continuità con le due scuole dell'infanzia paritarie del territorio.</p> |

Subarea: Orientamento

3.4.b Attività di orientamento

3.4.b.1 Azioni attuate per l'orientamento-SECONDARIA

| Istituto:BGIC889004 - Azioni attuate per l'orientamento-SECONDARIA | | | | |
|--|-------------------------------------|--|--|--|
| opzione | Situazione della scuola: BGIC889004 | Riferimento Provinciale (% scuole in cui sono presenti gli aspetti seguenti) | Riferimento Regionale (% scuole in cui sono presenti gli aspetti seguenti) | Riferimento Nazionale (% scuole in cui sono presenti gli aspetti seguenti) |
| Percorsi di orientamento per la comprensione di se' e delle proprie inclinazioni | Si | 99 | 95,9 | 82,6 |
| Collaborazione con soggetti esterni per le attività di orientamento | Si | 70,4 | 77,8 | 57,7 |
| Utilizzo di strumenti per l'orientamento | Si | 80,6 | 65,5 | 55,7 |
| Presentazione agli studenti dei diversi indirizzi di scuola secondaria di II grado | Si | 98 | 99 | 98,2 |
| Monitoraggio degli studenti dopo l'uscita dalla scuola | No | 32,7 | 48,3 | 31,7 |
| Incontri individuali degli studenti con i docenti referenti per l'orientamento per ricevere supporto nella scelta della scuola superiore | Si | 55,1 | 59,7 | 63,3 |
| Predisposizione di un modulo articolato per il consiglio orientativo da consegnare agli studenti | Si | 90,8 | 88,1 | 74 |
| Altro | No | 32,7 | 35,1 | 25,7 |

| Domande Guida |
|---|
| La scuola realizza percorsi di orientamento per la comprensione di se' e delle proprie inclinazioni? Quali classi sono coinvolte? Questi percorsi coinvolgono tutte le sezioni/plessi della scuola? |
| La scuola realizza attività di orientamento finalizzate alla scelta del percorso scolastico/universitario successivo? Queste attività coinvolgono le realtà scolastiche/universitarie significative del territorio? |
| La scuola realizza attività di orientamento al territorio e alle realtà produttive e professionali? |
| La scuola organizza incontri/attività rivolti alle famiglie sulla scelta del percorso scolastico/universitario successivo? |
| Le attività di orientamento coinvolgono tutte le sezioni/plessi della scuola? |
| La scuola monitora quanti studenti seguono il consiglio orientativo? I consigli orientativi della scuola sono seguiti da un elevato numero di famiglie e studenti? |

| Punti di Forza (Digitare al max 1500 caratteri) | Punti di Debolezza (Digitare al max 1500 caratteri) |
|---|---|
|---|---|

AZIONI: la scuola propone incontri con i referenti di vari indirizzi di Scuola Secondaria di II grado e fornisce indicazioni precise riguardanti gli "Open Day" dei vari Istituti; il Consiglio orientativo viene espresso dopo un percorso triennale di conoscenza di sé, delle proprie attitudini e abilità.
E' stata introdotta un'analisi dei dati di passaggio (esiti disciplinari del II quadrimestre della 5^ primaria e del I quadrimestre della 1^ Sec di I g.
DOCUMENTI: il team dei docenti elabora e condivide con le famiglie e gli alunni un documento per l'orientamento scolastico.
PROCESSI: nel passaggio tra la Primaria e la Secondaria esistono procedure per il monitoraggio degli esiti degli studenti nel I quadrimestre del I anno della secondaria di I grado.
RISORSE UMANE ED ECONOMICHE: esiste un referente per l'Orientamento nella Secondaria di I grado.

DOCUMENTI: c'è un progetto dedicato all'Orientamento nel P.O.F, ma deve essere revisionato; la scuola non è dotata di un Protocollo di azioni funzionali all'orientamento scolastico né sono state poste in essere convenzioni con le scuole.
PROCESSI: non sono attive procedure per il monitoraggio della percentuale degli alunni che seguono il Consiglio orientativo e per il monitoraggio degli esiti al termine del I anno dell'ordine di scuola successivo.

Rubrica di valutazione e Motivazione del giudizio assegnato

| Rubrica di Valutazione | |
|--|--------------------------------|
| Criterio di qualità: La scuola garantisce la continuita' dei percorsi scolastici e cura l'orientamento personale, scolastico e professionale degli studenti. | Situazione della scuola |
| Le attivita' di continuita' e/o di orientamento sono assenti o insufficienti, oppure singoli insegnanti realizzano attivita' di continuita' e/o orientamento limitatamente ad alcune sezioni, senza forme di coordinamento a livello di scuola. | 1 - Molto critica |
| | 2 - |
| Le attivita' di continuita' presentano un livello di strutturazione sufficiente anche se sono prevalentemente orientate alla formazione delle classi. Le attivita' di orientamento coinvolgono almeno tutte le classi finali. La qualita' delle attivita' proposte agli studenti e' in genere accettabile, anche se per lo piu' limitate a presentare i diversi istituti scolastici/indirizzi di scuola superiore/corsi di studio universitari. La scuola non monitora i risultati delle proprie azioni di orientamento. | 3 - Con qualche criticita' |
| | 4 - |
| Le attivita' di continuita' sono ben strutturate. La collaborazione tra i docenti di ordini di scuola diversi e' consolidata. La scuola realizza diverse attivita' finalizzate ad accompagnare gli studenti nel passaggio da un ordine di scuola all'altro. Le attivita' di orientamento sono ben strutturate e coinvolgono anche le famiglie. La scuola realizza percorsi finalizzati alla conoscenza di se' e delle proprie attitudini. Gli studenti dell'ultimo anno e le famiglie, oltre a partecipare alle presentazioni delle diverse scuole/indirizzi di studio universitario, sono coinvolti in attivita' organizzate nelle scuole dell'ordine successivo o nelle universita'. La scuola realizza attivita' di orientamento alle realta' produttive e professionali del territorio. La scuola monitora i risultati delle proprie azioni di orientamento; un buon numero di famiglie e studenti segue il consiglio orientativo della scuola. | 5 - Positiva |
| | 6 - |
| Le attivita' di continuita' sono organizzate in modo efficace. La collaborazione tra docenti di ordini di scuola diversi e' ben consolidata e si concretizza nella progettazione di attivita' per gli studenti finalizzate ad accompagnarli nel passaggio tra un ordine di scuola e l'altro / all'universita'. La scuola predispone informazioni articolate sul percorso scolastico dei singoli studenti e monitora gli esiti degli studenti nel passaggio da un ordine di scuola all'altro. La scuola realizza azioni di orientamento finalizzate a far emergere le inclinazioni individuali che coinvolgono piu' classi, non solo quelle dell'ultimo anno. Inoltre propone attivita' mirate a far conoscere l'offerta formativa presente sul territorio, anche facendo svolgere attivita' didattiche nelle scuole/universita' del territorio. La scuola ha compiuto una buona analisi delle inclinazioni individuali/attitudini degli studenti, tenendo conto di informazioni degli anni precedenti sulla propria popolazione studentesca e ha raccolto informazioni sui bisogni formativi del territorio. Le attivita' di orientamento sono ben strutturate e pubblicate e coinvolgono anche le famiglie. La scuola monitora i risultati delle proprie azioni di orientamento; la stragrande maggioranza delle famiglie e degli studenti segue il consiglio orientativo della scuola. | 7 - Eccellente |

Motivazione del giudizio assegnato

Le attività di continuità presentano un livello di strutturazione sufficiente. Esse sono prevalentemente finalizzate alla formazione delle classi, ma la scuola prevede anche attività di raccordo per rendere graduale e sereno il passaggio degli alunni tra i diversi ordini di scuola. La collaborazione tra docenti di ordini di scuola diversi è consolidata, per quanto riguarda il passaggio d'informazioni.

Le attività di orientamento coinvolgono almeno tutte le classi a fine percorso scolastico (ultimo anno infanzia, quinte della primaria e terze della secondaria) e sono ben strutturate. La scuola realizza percorsi finalizzati alla conoscenza di sé e delle proprie attitudini; incontri con referenti degli Istituti di Scuole Secondarie e redige un consiglio Orientativo, la cui formulazione necessita di aggiornamento, soprattutto a fronte di un costante cambiamento del mondo del lavoro. Un buon numero di famiglie e studenti seguono il consiglio orientativo, ma manca una restituzione di informazioni una volta superato l'esame di fine ciclo.

3B Processi - Pratiche gestionali e organizzative

3B.5 Orientamento strategico e organizzazione della scuola

Subarea: Missione e obiettivi prioritari

| Domande Guida |
|---|
| La missione dell'istituto e le prioritari sono definite chiaramente? |
| La missione dell'istituto e le prioritari sono condivise all'interno della comunità scolastica? Sono rese note anche all'esterno, presso le famiglie e il territorio? |

| Punti di Forza (Digitare al max 1500 caratteri) | Punti di Debolezza (Digitare al max 1500 caratteri) |
|---|---|
| La missione dell'Istituto è definita in modo piuttosto adeguato nelle premesse del PTOF rivisto e corretto nella sua struttura. Le priorità educative e le scelte organizzative sono nel complesso declinate nel documento, a cui sono stati allegati il Regolamento di Istituto, la Carta dei Servizi, il Documento di valutazione e il Documento dei progetti di Istituto e nel Piano di Miglioramento. | La missione e le priorità perciò andranno riviste e rimodulate alla luce di quanto emerge dal RAV e conseguentemente dal PDM. |

Subarea: Controllo dei processi

| Domande Guida |
|--|
| In che modo la scuola pianifica le azioni per il raggiungimento dei propri obiettivi? |
| In che modo la scuola monitora lo stato di avanzamento per il raggiungimento degli obiettivi? Quali meccanismi e strumenti di controllo sono adottati? |

| Punti di Forza (Digitare al max 1500 caratteri) | Punti di Debolezza (Digitare al max 1500 caratteri) |
|---|---|
| <p>La pianificazione delle azioni per il raggiungimento degli obiettivi dell'Istituzione Scolastica avviene attraverso:</p> <ul style="list-style-type: none"> - un confronto continuo fra Dirigente Scolastico e DSGA per quel che concerne il funzionamento amministrativo-contabile, l'organizzazione e la gestione del Personale ATA (confronti quotidiani con DSGA; incontri periodici di verifica fra DS, DSGA, personale ATA). - un confronto stretto fra DS, collaboratore del DS e i responsabili dei vari plessi (sia in forma singola che in gruppo di Staff ristretto) - la condivisione della progettazione annuale delle azioni delle Funzioni Strumentali nell'ambito dello staff allargato con il DS e nell'ambito di confronti singoli - la continuità delle figure delle Funzioni Strumentali - l'utilizzo di strumenti e format condivisi di progettazione e di rendicontazione - la definizione di criteri comuni ai vari plessi nell'elaborazione dei Piani di Diritto allo Studio sia a livello di Collegio Docenti che di Consiglio di Istituto - la presenza di un docente interno che svolge le funzioni di RSPP - la collaborazione dei Comitati Genitori - lo strumento del registro elettronico che permette di tenere monitorati i risultati dei processi di insegnamento-apprendimento | - condivisione tra i diversi Consigli di Classe e nei team docenti dei medesimi processi e criteri di valutazione degli apprendimenti |

Subarea: Organizzazione delle risorse umane

3.5.a Gestione delle funzioni strumentali

3.5.a.1 Modalita' di distribuzione delle risorse per le funzioni strumentali

| Modalita' di distribuzione delle risorse per le funzioni strumentali | | | | |
|--|------------------|---------------------------|-------------------------|-------------------------|
| | | Riferimento Provinciale % | Riferimento Regionale % | Riferimento Nazionale % |
| Validi | Meno di 500 € | 37,1 | 30,2 | 26,5 |
| | Tra 500 e 700 € | 26,8 | 28,6 | 32,5 |
| | Tra 700 e 1000 € | 25,8 | 26,7 | 28,8 |
| | Più di 1000 € | 10,3 | 14,5 | 12,3 |
| | n.d. | | | |
| Situazione della scuola: BGIC889004 | Tra 500 e 700 € | | | |

3.5.b Gestione del Fondo di Istituto

3.5.b.1 Ripartizione del FIS tra insegnanti e personale ATA

| Istituto:BGIC889004 % - Ripartizione del FIS tra insegnanti e personale ATA | | | | |
|--|--|---------------------------|-------------------------|-------------------------|
| opzione | Situazione della scuola: BGIC889004 % | Riferimento Provinciale % | Riferimento Regionale % | Riferimento Nazionale % |
| Percentuale del FIS per gli insegnanti | 80,00 | 75,2 | 75,1 | 72,8 |
| Percentuale del FIS per gli ATA | 20,00 | 24,8 | 24,9 | 27,3 |

3.5.b.2 Quota di insegnanti che percepisce il FIS

| Istituto:BGIC889004 % - Quota di insegnanti che percepisce il FIS | | | | |
|--|--|---------------------------|-------------------------|-------------------------|
| opzione | Situazione della scuola: BGIC889004 % | Riferimento Provinciale % | Riferimento Regionale % | Riferimento Nazionale % |
| Percentuale di insegnanti che usufruisce del FIS (rispetto al totale degli insegnanti) | 75,68 | 80,9 | 76,1 | 70,4 |

3.5.b.3 Quota di personale ATA che percepisce il FIS

| Istituto:BGIC889004 % - Quota di personale ATA che percepisce il FIS | | | | |
|--|--|---------------------------|-------------------------|-------------------------|
| opzione | Situazione della scuola: BGIC889004 % | Riferimento Provinciale % | Riferimento Regionale % | Riferimento Nazionale % |
| Percentuale di personale ATA che usufruisce del FIS (rispetto al totale degli ATA) | 100,00 | 93,9 | 87,6 | 82,7 |

3.5.b.4 Insegnanti che percepiscono piu' di 500€ di FIS

| Istituto:BGIC889004 % - Insegnanti che percepiscono piu' di 500€ di FIS | | | | |
|--|--|---------------------------|-------------------------|-------------------------|
| opzione | Situazione della scuola: BGIC889004 % | Riferimento Provinciale % | Riferimento Regionale % | Riferimento Nazionale % |
| Percentuale insegnanti che percepisce più di 500€ (rispetto al totale degli insegnanti che usufruisce del FIS) | 12,50 | 15,4 | 16,7 | 22,8 |

3.5.b.5 Personale ATA che percepisce piu' di 500€ di FIS

| Istituto:BGIC889004 % - Personale ATA che percepisce piu' di 500€ di FIS | | | | |
|--|--|---------------------------|-------------------------|-------------------------|
| opzione | Situazione della scuola: BGIC889004 % | Riferimento Provinciale % | Riferimento Regionale % | Riferimento Nazionale % |
| Percentuale ATA che percepisce più di 500€ (rispetto al totale del personale ATA che usufruisce del FIS) | 5,26 | 20,2 | 22,8 | 34,9 |

3.5.c Processi decisionali

3.5.c.2 Modi dei processi decisionali - Scegliere le attivita' per ampliare l'offerta formativa

| Istituto:BGIC889004 - Modi dei processi decisionali - Scegliere le attivita' per ampliare l'offerta formativa | | | | |
|---|--|---------------------------|-------------------------|-------------------------|
| opzione | Situazione della scuola: BGIC889004 | Riferimento Provinciale % | Riferimento Regionale % | Riferimento Nazionale % |
| Collegio dei docenti | Si | 82,7 | 90,8 | 90,5 |
| Consiglio di istituto | No | 16,3 | 20 | 18,9 |
| Consigli di classe/interclasse | No | 46,9 | 38,5 | 34,3 |
| Il Dirigente scolastico | No | 10,2 | 12,6 | 12,8 |
| Lo staff del Dirigente scolastico | No | 11,2 | 10,8 | 10,6 |
| Un gruppo di lavoro, dipartimento o commissione | Si | 18,4 | 14,9 | 14,8 |
| I singoli insegnanti | No | 7,1 | 4,6 | 7,2 |

3.5.c.2 Modi dei processi decisionali - Definire l'articolazione oraria

| Istituto:BGIC889004 - Modi dei processi decisionali - Definire l'articolazione oraria | | | | |
|---|--|---------------------------|-------------------------|-------------------------|
| opzione | Situazione della scuola: BGIC889004 | Riferimento Provinciale % | Riferimento Regionale % | Riferimento Nazionale % |
| Collegio dei docenti | Si | 66,3 | 68 | 71,4 |
| Consiglio di istituto | Si | 73,5 | 67,1 | 62 |
| Consigli di classe/interclasse | No | 3,1 | 2,3 | 3,1 |
| Il Dirigente scolastico | No | 27,6 | 28,2 | 29 |
| Lo staff del Dirigente scolastico | No | 12,2 | 10,8 | 10,6 |
| Un gruppo di lavoro, dipartimento o commissione | No | 8,2 | 10,1 | 10 |
| I singoli insegnanti | No | 0 | 0,6 | 0,6 |

3.5.c.2 Modi dei processi decisionali - Scegliere le modalita' di lavoro degli studenti

| Istituto:BGIC889004 - Modi dei processi decisionali - Scegliere le modalita' di lavoro degli studenti | | | | |
|---|--|---------------------------|-------------------------|-------------------------|
| opzione | Situazione della scuola: BGIC889004 | Riferimento Provinciale % | Riferimento Regionale % | Riferimento Nazionale % |
| Collegio dei docenti | No | 45,9 | 47 | 51,3 |
| Consiglio di istituto | No | 2 | 1,1 | 1,3 |
| Consigli di classe/interclasse | Si | 72,4 | 75 | 70,8 |
| Il Dirigente scolastico | No | 2 | 4,5 | 5,9 |
| Lo staff del Dirigente scolastico | No | 2 | 2,5 | 2,6 |
| Un gruppo di lavoro, dipartimento o commissione | No | 11,2 | 9 | 12,6 |
| I singoli insegnanti | Si | 40,8 | 40,9 | 36,7 |

3.5.c.2 Modi dei processi decisionali - Progettare i contenuti del curricolo

| Istituto:BGIC889004 - Modi dei processi decisionali - Progettare i contenuti del curricolo | | | | |
|--|--|---------------------------|-------------------------|-------------------------|
| opzione | Situazione della scuola: BGIC889004 | Riferimento Provinciale % | Riferimento Regionale % | Riferimento Nazionale % |
| Collegio dei docenti | No | 58,2 | 58,3 | 59,9 |
| Consiglio di istituto | No | 1 | 0,6 | 0,6 |
| Consigli di classe/interclasse | Si | 29,6 | 30,6 | 32 |
| Il Dirigente scolastico | No | 2 | 3,1 | 5,6 |
| Lo staff del Dirigente scolastico | No | 3,1 | 3,4 | 4 |
| Un gruppo di lavoro, dipartimento o commissione | No | 70,4 | 66,9 | 65,3 |
| I singoli insegnanti | Si | 19,4 | 19 | 15,1 |

3.5.c.2 Modi dei processi decisionali - Stabilire l'impostazione della valutazione degli studenti

| Istituto:BGIC889004 - Modi dei processi decisionali - Stabilire l'impostazione della valutazione degli studenti | | | | |
|---|--|---------------------------|-------------------------|-------------------------|
| opzione | Situazione della scuola: BGIC889004 | Riferimento Provinciale % | Riferimento Regionale % | Riferimento Nazionale % |
| Collegio dei docenti | Si | 94,9 | 90,8 | 89,9 |
| Consiglio di istituto | No | 2 | 0,9 | 1,3 |
| Consigli di classe/interclasse | No | 35,7 | 33,6 | 35,9 |
| Il Dirigente scolastico | No | 10,2 | 13,9 | 13,2 |
| Lo staff del Dirigente scolastico | No | 2 | 4,3 | 4,6 |
| Un gruppo di lavoro, dipartimento o commissione | Si | 35,7 | 35,2 | 35,3 |
| I singoli insegnanti | No | 5,1 | 4,6 | 4,1 |

3.5.c.2 Modi dei processi decisionali - Definire i criteri per la formazione delle classi

| Istituto:BGIC889004 - Modi dei processi decisionali - Definire i criteri per la formazione delle classi | | | | |
|---|--|---------------------------|-------------------------|-------------------------|
| opzione | Situazione della scuola: BGIC889004 | Riferimento Provinciale % | Riferimento Regionale % | Riferimento Nazionale % |
| Collegio dei docenti | Si | 79,6 | 76,2 | 77,3 |
| Consiglio di istituto | Si | 68,4 | 66 | 67,3 |
| Consigli di classe/interclasse | No | 0 | 1 | 2 |
| Il Dirigente scolastico | No | 19,4 | 19,5 | 21 |
| Lo staff del Dirigente scolastico | No | 4,1 | 4,7 | 5,4 |
| Un gruppo di lavoro, dipartimento o commissione | No | 16,3 | 20,8 | 14,7 |
| I singoli insegnanti | No | 1 | 0,3 | 0,1 |

3.5.c.2 Modi dei processi decisionali - Individuare come ripartire i fondi del bilancio scolastico

| Istituto:BGIC889004 - Modi dei processi decisionali - Individuare come ripartire i fondi del bilancio scolastico | | | | |
|--|--|---------------------------|-------------------------|-------------------------|
| opzione | Situazione della scuola: BGIC889004 | Riferimento Provinciale % | Riferimento Regionale % | Riferimento Nazionale % |
| Collegio dei docenti | No | 30,6 | 22,8 | 24,1 |
| Consiglio di istituto | No | 51 | 59 | 59,9 |
| Consigli di classe/interclasse | No | 1 | 1,1 | 0,7 |
| Il Dirigente scolastico | Si | 66,3 | 73,2 | 72,3 |
| Lo staff del Dirigente scolastico | Si | 34,7 | 28,8 | 25,3 |
| Un gruppo di lavoro, dipartimento o commissione | No | 8,2 | 3,6 | 3,5 |
| I singoli insegnanti | No | 0 | 0,1 | 0 |

3.5.c.2 Modi dei processi decisionali - Coordinare l'elaborazione dei metodi didattici

| Istituto:BGIC889004 - Modi dei processi decisionali - Coordinare l'elaborazione dei metodi didattici | | | | |
|--|--|---------------------------|-------------------------|-------------------------|
| opzione | Situazione della scuola: BGIC889004 | Riferimento Provinciale % | Riferimento Regionale % | Riferimento Nazionale % |
| Collegio dei docenti | No | 35,7 | 33,1 | 34 |
| Consiglio di istituto | No | 1 | 1 | 0,6 |
| Consigli di classe/interclasse | Si | 32,7 | 42,7 | 41,5 |
| Il Dirigente scolastico | No | 31,6 | 23,9 | 22,5 |
| Lo staff del Dirigente scolastico | No | 20,4 | 13,6 | 14,6 |
| Un gruppo di lavoro, dipartimento o commissione | No | 41,8 | 39,4 | 42,1 |
| I singoli insegnanti | Si | 14,3 | 18,1 | 18,3 |

3.5.c.2 Modi dei processi decisionali - Scegliere gli argomenti per l'aggiornamento degli insegnanti

| Istituto:BGIC889004 - Modi dei processi decisionali - Scegliere gli argomenti per l'aggiornamento degli insegnanti | | | | |
|--|--|---------------------------|-------------------------|-------------------------|
| opzione | Situazione della scuola: BGIC889004 | Riferimento Provinciale % | Riferimento Regionale % | Riferimento Nazionale % |
| Collegio dei docenti | Si | 75,5 | 86 | 90,5 |
| Consiglio di istituto | No | 1 | 1,3 | 1,3 |
| Consigli di classe/interclasse | No | 1 | 1,5 | 3,4 |
| Il Dirigente scolastico | Si | 59,2 | 53,8 | 42,8 |
| Lo staff del Dirigente scolastico | No | 31,6 | 24,3 | 21,7 |
| Un gruppo di lavoro, dipartimento o commissione | No | 8,2 | 11,6 | 14,5 |
| I singoli insegnanti | No | 11,2 | 8,2 | 7,4 |

3.5.d Impatto delle assenze degli insegnanti sull'organizzazione

3.5.d.1234 Impatto delle assenze degli insegnanti sull'organizzazione-PRIMARIA

| Istituto:BGIC889004 % - Impatto delle assenze degli insegnanti sull'organizzazione-PRIMARIA | | | | |
|---|--|---------------------------|-------------------------|-------------------------|
| opzione | Situazione della scuola: BGIC889004 % | Riferimento Provinciale % | Riferimento Regionale % | Riferimento Nazionale % |
| Percentuale di ore di supplenza svolte dagli insegnanti esterni | 42,72 | 57 | 55,4 | 55,6 |
| Percentuale di ore di supplenza retribuite svolte dagli insegnanti interni | n.d. | 2,4 | 4,5 | 2,6 |
| Percentuale di ore di supplenza non retribuite svolte dagli insegnanti interni | 3,4 | 26,6 | 25,8 | 24,3 |
| Percentuale di ore non coperte | 53,88 | 14,3 | 16 | 18,5 |

3.5.d.1234 Impatto delle assenze degli insegnanti sull'organizzazione-SECONDARIA

| Istituto:BGIC889004 % - Impatto delle assenze degli insegnanti sull'organizzazione-SECONDARIA | | | | |
|---|--|---------------------------|-------------------------|-------------------------|
| opzione | Situazione della scuola: BGIC889004 % | Riferimento Provinciale % | Riferimento Regionale % | Riferimento Nazionale % |
| Percentuale di ore di supplenza svolte dagli insegnanti esterni | 6,17 | 41,6 | 39 | 40,1 |
| Percentuale di ore di supplenza retribuite svolte dagli insegnanti interni | 3,7 | 10,6 | 8,4 | 8,8 |
| Percentuale di ore di supplenza non retribuite svolte dagli insegnanti interni | 18,52 | 32,2 | 34,9 | 29,6 |
| Percentuale di ore non coperte | 71,60 | 18 | 19,6 | 23,6 |

Domande Guida

C'e' una chiara divisione dei compiti (o delle aree di attivita') tra i docenti con incarichi di responsabilita'?

C'e' una chiara divisione dei compiti (o delle aree di attivita') tra il personale ATA?

| Punti di Forza (Digitare al max 1500 caratteri) | Punti di Debolezza (Digitare al max 1500 caratteri) |
|--|---|
| La suddivisione dei compiti e delle aree di attività fra i docenti con incarichi e responsabilità è definita in modo adeguato. La nomina dell'incarico prevede un mansionario specifico. La suddivisione dei compiti del personale di Segreteria è chiara e funzionale; quella dei collaboratori scolastici è migliorata con una organizzazione diversa. | In alcune situazioni e/o attività appaiono non sempre chiari e definiti alcuni compiti suddivisi fra collaboratori scolastici e docenti, come per esempio quelli legati alla sorveglianza degli alunni. |

Subarea: Gestione delle risorse economiche

3.5.e Progetti realizzati

3.5.e.1 Ampiezza dell'offerta dei progetti

| Istituto:BGIC889004 - Ampiezza dell'offerta dei progetti | | | | |
|--|--|-------------------------|-----------------------|-----------------------|
| opzione | Situazione della scuola: BGIC889004 | Riferimento Provinciale | Riferimento Regionale | Riferimento Nazionale |
| Ampiezza dell'offerta dei progetti | 13 | 17,11 | 14,13 | 10,39 |

3.5.e.2 Indice di frammentazione dei progetti

| Istituto:BGIC889004 - Indice di frammentazione dei progetti | | | | |
|--|--|-------------------------|-----------------------|-----------------------|
| opzione | Situazione della scuola: BGIC889004 | Riferimento Provinciale | Riferimento Regionale | Riferimento Nazionale |
| Indice di frammentazione dei progetti - spesa media per progetto (in euro) | 3072,15 | 5674,13 | 6829,06 | 7851,74 |

3.5.e.3 Indice di spesa dei progetti per alunno

| Istituto:BGIC889004 - Indice di spesa dei progetti per alunno | | | | |
|--|--|-------------------------|-----------------------|-----------------------|
| opzione | Situazione della scuola: BGIC889004 | Riferimento Provinciale | Riferimento Regionale | Riferimento Nazionale |
| Indice di spesa per progetti per alunno (in euro) | 42,90 | 96,09 | 88,46 | 84,12 |

3.5.e.4 Indice di spesa per la retribuzione del personale nei progetti

| Istituto:BGIC889004 % - Indice di spesa per la retribuzione del personale nei progetti | | | | |
|---|--|---------------------------|-------------------------|-------------------------|
| opzione | Situazione della scuola: BGIC889004 % | Riferimento Provinciale % | Riferimento Regionale % | Riferimento Nazionale % |
| Indice di spesa per la retribuzione del personale nei progetti | n.d. | 14,09 | 11,82 | 16,87 |

3.5.f Progetti prioritari

3.5.f.1 Tipologia relativa dei progetti

| Istituto:BGIC889004 - Tipologia relativa dei progetti | | | | |
|---|--|---|---|---|
| opzione | Situazione della scuola: BGIC889004 | Riferimento Provinciale (% scuole che ha realizzato progetti per argomento) | Riferimento Regionale (% scuole che ha realizzato progetti per argomento) | Riferimento Nazionale (% scuole che ha realizzato progetti per argomento) |
| Formazione e aggiornamento del personale | 0 | 12,2 | 11,5 | 15,5 |
| Abilita' linguistiche/lettura/biblioteca | 0 | 9,2 | 8,2 | 13,3 |
| Abilita' logico-matematiche e scientifiche | 0 | 2 | 4,8 | 9,4 |
| Prevenzione del disagio - inclusione | 0 | 57,1 | 55,2 | 48,5 |
| Lingue straniere | 0 | 40,8 | 35,3 | 28,4 |
| Tecnologie informatiche (TIC) | 1 | 10,2 | 13,6 | 11,6 |
| Attivita' artistico-espressive | 1 | 36,7 | 39,1 | 36,6 |
| Educazione alla convivenza civile | 1 | 37,8 | 28,9 | 27,3 |
| Sport | 0 | 26,5 | 29 | 20,6 |
| Orientamento - accoglienza - continuita' | 0 | 9,2 | 17,2 | 14,9 |
| Progetto trasversale d'istituto | 0 | 20,4 | 14,8 | 17 |
| Altri argomenti | 0 | 14,3 | 17,8 | 17,2 |

3.5.f.2 Durata media dei progetti

| Istituto:BGIC889004 - Durata media dei progetti | | | | |
|--|--|-------------------------|-----------------------|-----------------------|
| opzione | Situazione della scuola: BGIC889004 | Riferimento Provinciale | Riferimento Regionale | Riferimento Nazionale |
| Durata media dei progetti (in anni) | 2,00 | 3,8 | 4 | 2,6 |

3.5.f.3 Indice di concentrazione della spesa per i progetti

| Istituto:BGIC889004 % - Indice di concentrazione della spesa per i progetti | | | | |
|--|--|---------------------------|-------------------------|-------------------------|
| opzione | Situazione della scuola: BGIC889004 % | Riferimento Provinciale % | Riferimento Regionale % | Riferimento Nazionale % |
| Indice di concentrazione della spesa per i progetti - percentuale di spesa per i 3 progetti più importanti | n.a. | 31,4 | 33,5 | 39,7 |

3.5.f.4 Importanza relativa dei progetti

| Istituto:BGIC889004 - Importanza relativa dei progetti | |
|---|---|
| | Situazione della scuola: BGIC889004 |
| Progetto 1 | per favorire la dematerializzazione |
| Progetto 2 | per educare alla prosocialita' |
| Progetto 3 | per maturare competenze musicali specifiche |

3.5.f.5 Coinvolgimento relativo nei progetti

| Coinvolgimento relativo nei progetti | | | | |
|--|-----------------------|---------------------------|-------------------------|-------------------------|
| | | Riferimento Provinciale % | Riferimento Regionale % | Riferimento Nazionale % |
| Validi | Nessun coinvolgimento | 3,1 | 5,9 | 25,1 |
| | Basso coinvolgimento | 8,2 | 11,6 | 18,3 |
| | Alto coinvolgimento | 88,8 | 82,5 | 56,6 |
| Situazione della scuola: BGIC889004 | | Alto coinvolgimento | | |


Domande Guida

Quale coerenza tra le scelte educative adottate (es. Piano dell'Offerta Formativa) e l'allocazione delle risorse economiche (es. programma annuale)?

Le spese per i progetti si concentrano sulle tematiche ritenute prioritarie dalla scuola?

| Punti di Forza (Digitare al max 1500 caratteri) | Punti di Debolezza (Digitare al max 1500 caratteri) |
|--|---|
| <p>Si riscontra una certa coerenza fra le scelte educative adottate nel PTOF e l'allocazione delle risorse economiche.</p> <p>Le spese più significative dei progetti si focalizzano su alcune tematiche prioritarie per l'Istituto (il progetto relativo alle nuove tecnologie; i percorsi di educazione all'affettività e sessualità).</p> <p>Molti progetti ed esperienze didattiche significative che rispondono a bisogni formativi degli alunni sono offerti dai Comitati genitori o da diverse associazioni del territorio.</p> <p>Riguardano in particolare l'educazione motoria, ambientale, artistica, civica.</p> <p>L'IC si sta impegnando nella raccolta di finanziamenti aggiuntivi oltre quelli provenienti dal MIUR (erogazione liberale dei genitori, fondi regionali ed europei, aziende private).</p> | <p>Vanno ulteriormente focalizzate alcune priorità educative che porteranno a ricalibrare in parte l'allocazione delle risorse negli anni futuri.</p> <p>Alcuni progetti potrebbero essere ammortizzati a fronte di una specializzazione da parte dei docenti in alcune aree, come per esempio quella dell'educazione musicale.</p> |

Rubrica di valutazione e Motivazione del giudizio assegnato

| Rubrica di Valutazione | | |
|---|--|----------------------------|
| Criterio di qualità: La scuola individua le prioritari da raggiungere e le persegue dotandosi di sistemi di controllo e monitoraggio, individuando ruoli di responsabilita' e compiti per il personale, convogliando le risorse economiche sulle azioni ritenute prioritarie. | Situazione della scuola | |
| La missione della scuola e le prioritari non sono state definite oppure sono state definite in modo vago. Non sono presenti forme di controllo o monitoraggio delle azioni. La definizione delle responsabilita' e dei compiti tra le diverse componenti scolastiche e' poco chiara o non e' funzionale all'organizzazione delle attivita'. Le risorse economiche e materiali sono sottoutilizzate, oppure sono disperse nella realizzazione di molteplici attivita' e non sono indirizzate al raggiungimento degli obiettivi prioritari. | | 1 - Molto critica |
| | | 2 - |
| La scuola ha definito la missione e le prioritari, anche se la loro condivisione nella comunita' scolastica e con le famiglie e il territorio e' da migliorare. Il controllo e il monitoraggio delle azioni sono attuati in modo non strutturato. e' presente una definizione delle responsabilita' e dei compiti tra le diverse componenti scolastiche, anche se non tutti i compiti sono chiari e funzionali all'organizzazione delle attivita'. Le risorse economiche e materiali sono convogliate solo parzialmente nel perseguimento degli obiettivi prioritari dell'istituto. | | 3 - Con qualche criticita' |
| | | 4 - |
| La scuola ha definito la missione e le prioritari; queste sono condivise nella comunita' scolastica, con le famiglie e il territorio. La scuola utilizza forme di controllo strategico o monitoraggio dell'azione. Responsabilita' e compiti delle diverse componenti scolastiche sono individuati chiaramente. Una buona parte delle risorse economiche e' impiegata per il raggiungimento degli obiettivi prioritari della scuola. La scuola e' impegnata a raccogliere finanziamenti aggiuntivi oltre quelli provenienti dal MIUR. |  | 5 - Positiva |
| | | 6 - |
| La scuola ha definito la missione e le prioritari e queste sono condivise nella comunita' scolastica, con le famiglie e il territorio. Per raggiungere tali prioritari la scuola ha individuato una serie di strategie e azioni. La scuola utilizza forme di controllo strategico o di monitoraggio dell'azione, che permettono di riorientare le strategie e riprogettare le azioni. Responsabilita' e compiti sono individuati chiaramente e sono funzionali alle attivita' e alle prioritari. Le risorse economiche e materiali della scuola sono sfruttate al meglio e sono convogliate nella realizzazione delle prioritari. La scuola e' impegnata a raccogliere finanziamenti aggiuntivi oltre quelli provenienti dal MIUR e li investe per il perseguimento della propria missione. | | 7 - Eccellente |

Motivazione del giudizio assegnato

La scuola ha ricalibrato la missione e le prioritari, condividendole con l'intera comunita' scolastica, con le famiglie e il territorio. La scuola utilizza alcune forme di controllo strategico o monitoraggio dell'azione, che devono pero' essere sistematizzate in alcuni casi definite. Responsabilita' e compiti delle diverse componenti scolastiche sono individuati chiaramente. Una buona parte delle risorse economiche e' impiegata per il raggiungimento degli obiettivi prioritari della scuola. La scuola e' impegnata a raccogliere finanziamenti aggiuntivi oltre quelli provenienti dal MIUR (erogazione liberale dei genitori, fondi regionali ed europei, aziende private). Il confronto con i Comitati dei genitori permette di integrare le loro disponibilita' con i bisogni formativi individuati e le risorse stanziare nel Piano di Diritto allo Studio.

3B.6 Sviluppo e valorizzazione delle risorse umane

Subarea: Formazione

3.6.a Offerta di formazione per gli insegnanti

3.6.a.1 Ampiezza dell'offerta di formazione per gli insegnanti

| Istituto:BGIC889004 - Ampiezza dell'offerta di formazione per gli insegnanti | | | | |
|--|--|-------------------------|-----------------------|-----------------------|
| opzione | Situazione della scuola: BGIC889004 | Riferimento Provinciale | Riferimento Regionale | Riferimento Nazionale |
| Numero di progetti di formazione per gli insegnanti | n.d. | 2,7 | 2,3 | 2,3 |

3.6.a.2 Tipologia degli argomenti della formazione

| Istituto:BGIC889004 - Tipologia degli argomenti della formazione | | | | |
|--|--|---|---|---|
| opzione | Situazione della scuola: BGIC889004 | Riferimento Provinciale (% scuole che ha realizzato progetti per argomento) | Riferimento Regionale (% scuole che ha realizzato progetti per argomento) | Riferimento Nazionale (% scuole che ha realizzato progetti per argomento) |
| Curricolo e discipline | 0 | 20,4 | 16,9 | 21,7 |
| Temi multidisciplinari | 0 | 4,1 | 7,6 | 6 |
| Metodologia - Didattica generale | 0 | 24,5 | 16,6 | 15,3 |
| Valutazione degli apprendimenti, certificazione delle competenze, valutazione interna - autovalutazione | 0 | 5,1 | 6,1 | 5,6 |
| Tecnologie informatiche e loro applicazione all'attivit  didattica | 0 | 20,4 | 18,2 | 21,1 |
| Aspetti normativi e ordinamenti scolastici | 0 | 63,3 | 54,4 | 46 |
| Inclusione studenti con disabilit  | 0 | 13,3 | 16,7 | 16,5 |
| Inclusione studenti con cittadinanza non italiana | 0 | 2 | 2,2 | 2,2 |
| Orientamento | 0 | 2 | 1,9 | 1,2 |
| Altro | 0 | 16,3 | 10,6 | 9,8 |

3.6.a.3 Insegnanti coinvolti nella formazione

| Istituto:BGIC889004 % - Insegnanti coinvolti nella formazione | | | | |
|---|--|---------------------------|-------------------------|-------------------------|
| opzione | Situazione della scuola: BGIC889004 % | Riferimento Provinciale % | Riferimento Regionale % | Riferimento Nazionale % |
| Percentuale media di insegnanti coinvolti nei progetti di formazione o aggiornamento attivati | n.d. | 15,6 | 30,6 | 34,1 |

3.6.a.4 Spesa media per insegnante per la formazione

| Istituto:BGIC889004 - Spesa media per insegnante per la formazione | | | | |
|---|--|-------------------------|-----------------------|-----------------------|
| opzione | Situazione della scuola: BGIC889004 | Riferimento Provinciale | Riferimento Regionale | Riferimento Nazionale |
| Spesa media per insegnante per progetti di formazione (in euro) | n.d. | 32 | 28,3 | 36,8 |

3.6.a.5 Numero medio di ore di formazione per insegnante

| Istituto:BGIC889004 - Numero medio di ore di formazione per insegnante | | | | |
|--|--|-------------------------|-----------------------|-----------------------|
| opzione | Situazione della scuola: BGIC889004 | Riferimento Provinciale | Riferimento Regionale | Riferimento Nazionale |
| Numero medio di ore di formazione per insegnante | n.d. | 0,4 | 0,4 | 0,5 |

Domande Guida

La scuola raccoglie le esigenze formative dei docenti e del personale ATA?

Quali temi per la formazione la scuola promuove e perché (es. curriculum e competenze, bisogni educativi speciali, tecnologie didattiche, ecc.)?

Qual è la qualità delle iniziative di formazione promosse dalla scuola?

Quali ricadute hanno le iniziative di formazione nell'attività ordinaria della scuola?

Punti di Forza (Digitare al max 1500 caratteri)

Nell'a.s. 2015-16 sono stati attivati:
 - un percorso di formazione sulla didattica per competenze (12 ore)
 - una parte dei moduli del percorso "Non c'è 2.0 senza 3.0" - Bando Generazione Web, sull'uso didattico delle nuove tecnologie
 - un percorso sulla sicurezza web per genitori e docenti, promosso dallo Sportello psicopedagogico della Scuola
 - un percorso di accompagnamento per i componenti del GLI dell'Istituto
 - incontri formativi su questioni educative per docenti e genitori

Punti di Debolezza (Digitare al max 1500 caratteri)

- scarse risorse finanziarie proprie della Scuola, se non quelle acquisite in Rete sulla base di bandi del MIUR, USR o Regione Lombardia;
 - difficoltà nel diffondere e condividere le competenze maturate fra i docenti non partecipanti
 - necessità di promuovere formazione sulla didattica disciplinare

Subarea: Valorizzazione delle competenze**Domande Guida**

La scuola raccoglie le competenze del personale (es. curriculum, esperienze formative, corsi frequentati)?

Come sono valorizzate le risorse umane?

La scuola utilizza il curriculum o le esperienze formative fatte dai docenti per una migliore gestione delle risorse umane (es. assegnazione di incarichi, suddivisione del personale)?

Punti di Forza (Digitare al max 1500 caratteri)

La valorizzazione delle risorse umane, previa disponibilità dei docenti, sulla base della conoscenza degli stessi da parte del Dirigente Scolastico, avviene attraverso il conferimento di compiti o funzioni specifiche (Funzioni Strumentali, compiti di coordinamento e di gestione organizzativa, progetti specifici) legate alle competenze del personale maturate nel corso degli anni di servizio e nell'ambito di percorsi formativi specifici.

Punti di Debolezza (Digitare al max 1500 caratteri)

Non c'è una modalità e una procedura formalizzata per raccogliere le competenze specifiche dei docenti dell'Istituto. Le risorse economiche (FIS o altri finanziamenti) per valorizzare e riconoscere l'impegno e le attività specifiche sono inadeguate.

Subarea: Collaborazione tra insegnanti

3.6.b Gruppi di lavoro degli insegnanti

3.6.b.1 Tipologia degli argomenti dei gruppi di lavoro

| Istituto:BGIC889004 - Tipologia degli argomenti dei gruppi di lavoro | | | | |
|--|--|---|---|---|
| opzione | Situazione della scuola: BGIC889004 | Riferimento Provinciale (% scuole che ha attivato gruppi per argomento) | Riferimento Regionale (% scuole che ha attivato gruppi per argomento) | Riferimento Nazionale (% scuole che ha attivato gruppi per argomento) |
| Criteri comuni per la valutazione degli studenti | Si | 48 | 45,1 | 53,5 |
| Curricolo verticale | No | 50 | 57,1 | 61,1 |
| Competenze in ingresso e in uscita | No | 52 | 47,6 | 48,9 |
| Accoglienza | No | 62,2 | 67,5 | 60,5 |
| Orientamento | Si | 81,6 | 82,7 | 71,1 |
| Raccordo con il territorio | Si | 72,4 | 68,4 | 65 |
| Piano dell'offerta formativa | Si | 90,8 | 90,3 | 84,7 |
| Temi disciplinari | No | 22,4 | 28,4 | 29,9 |
| Temi multidisciplinari | Si | 30,6 | 29,7 | 29,3 |
| Continuita' | Si | 89,8 | 87,3 | 81,7 |
| Inclusione | Si | 96,9 | 96,6 | 90,3 |

3.6.b.2 Varieta' degli argomenti per i quali e' stato attivato un gruppo di lavoro

| Varieta' degli argomenti per i quali e' stato attivato un gruppo di lavoro | | | | |
|--|-------------------------------------|-------------------------------------|-------------------------|-------------------------|
| | | Riferimento Provinciale % | Riferimento Regionale % | Riferimento Nazionale % |
| Validi | Nessun gruppo di lavoro indicato | 0 | 2,2 | 4,3 |
| | Bassa varieta' (fino a 3 argomenti) | 6,1 | 5,9 | 10,2 |
| | Media varieta' (da 4 a 6 argomenti) | 34,7 | 31,5 | 28,4 |
| | Alta varieta' (più di 6 argomenti) | 59,2 | 60,5 | 57,1 |
| Situazione della scuola: BGIC889004 | | Alta varieta' (piu' di 6 argomenti) | | |

3.6.b.3 Partecipazione degli insegnanti a gruppi di lavoro

| Istituto:BGIC889004 % - Partecipazione degli insegnanti a gruppi di lavoro | | | | |
|--|--|---|---|---|
| opzione | Situazione della scuola: BGIC889004 % | Riferimento Provinciale (% scuole che ha attivato gruppi per argomento) | Riferimento Regionale (% scuole che ha attivato gruppi per argomento) | Riferimento Nazionale (% scuole che ha attivato gruppi per argomento) |
| Criteri comuni per la valutazione degli studenti | 8 | 5,4 | 4,5 | 6,9 |
| Curricolo verticale | 0 | 6,5 | 9,7 | 9,9 |
| Competenze in ingresso ed in uscita | 0 | 6,9 | 5,6 | 6,6 |
| Accoglienza | 0 | 6,8 | 7,2 | 7 |
| Orientamento | 1 | 4,8 | 4,1 | 4,4 |
| Raccordo con il territorio | 4 | 6,7 | 5,8 | 4,7 |
| Piano dell'offerta formativa | 3 | 7,8 | 6,8 | 7 |
| Temi disciplinari | 0 | 3,8 | 4,7 | 5 |
| Temi multidisciplinari | 4 | 5,1 | 4,2 | 4,1 |
| Continuita' | 3 | 11,7 | 10 | 9,4 |
| Inclusione | 7 | 15,2 | 12,9 | 11,2 |

Domande Guida

La scuola incentiva la partecipazione dei docenti a gruppi di lavoro? Su quali tematiche? Con quali modalita' organizzative (es. Dipartimenti, gruppi di docenti per classi parallele, gruppi spontanei, ecc.)?

I gruppi di lavoro composti da insegnanti producono materiali o esiti utili alla scuola?

La scuola mette a disposizione dei docenti spazi per la condivisione di strumenti e materiali didattici?

La condivisione di strumenti e materiali tra i docenti e' ritenuta adeguata?

Punti di Forza (Digitare al max 1500 caratteri)

La scuola promuove la partecipazione dei docenti a gruppi di lavoro su alcune tematiche specifiche (curricoli verticali per competenze, progettazione per competenze, bisogni educativi speciali...) nella forma organizzativa dei dipartimenti disciplinari, di articolazioni varie del collegio docenti e dei consigli di classe e di interclasse.


Migliorata la condivisione di strumenti e materiali fra i docenti con l'uso di modelli comuni condivisibili nel registro elettronico.

Sono stati attivati nell'a.s. 15-16 gruppi di lavoro per classi parallele per la scuola Primaria.

Punti di Debolezza (Digitare al max 1500 caratteri)

Nella Secondaria di I grado è auspicabile l'organizzazione di maggiori momenti di confronto per aree disciplinari.

Rubrica di valutazione e Motivazione del giudizio assegnato

| Rubrica di Valutazione | | |
|---|--|---------------------------|
| Criterio di qualità: La scuola valorizza le risorse professionali tenendo conto delle competenze per l'assegnazione degli incarichi, promuovendo percorsi formativi di qualità, incentivando la collaborazione tra pari. | Situazione della scuola | |
| La scuola non promuove iniziative di formazione per i docenti, oppure le iniziative attivate non sono in relazione ai bisogni formativi del personale o sono di scarsa qualità. Non sono presenti gruppi di lavoro composti da docenti, oppure i gruppi non producono esiti utili alla scuola. Non ci sono spazi per la condivisione di materiali didattici tra docenti. Lo scambio e il confronto professionale tra docenti è scarso. | | 1 - Molto critica |
| | | 2 - |
| La scuola promuove iniziative formative per i docenti. Le proposte formative sono di qualità sufficiente, anche se incontrano solo in parte i bisogni formativi dei docenti. Nella scuola sono presenti gruppi di lavoro composti da insegnanti, anche se la qualità dei materiali o degli esiti che producono è disomogenea/da migliorare. Sono presenti spazi per la condivisione di materiali didattici, anche se la varietà e qualità dei materiali è da incrementare. Lo scambio e il confronto professionale tra docenti è presente ma non diffuso (es. riguarda solo alcune sezioni, solo alcuni dipartimenti, ecc.). | | 3 - Con qualche criticità |
| | | 4 - |
| La scuola realizza iniziative formative per i docenti. Le proposte formative sono di buona qualità e rispondono ai bisogni formativi dei docenti. La scuola valorizza il personale tenendo conto, per l'assegnazione di alcuni incarichi, delle competenze possedute. Nella scuola sono presenti gruppi di lavoro composti da insegnanti, che producono materiali o esiti di buona qualità. Sono presenti spazi per il confronto professionale tra colleghi, e i materiali didattici a disposizione sono vari e di buona qualità. La scuola promuove lo scambio e il confronto tra docenti. |  | 5 - Positiva |
| | | 6 - |
| La scuola rileva i bisogni formativi del personale e ne tiene conto per la definizione di iniziative formative. Queste sono di qualità elevata. La formazione ha avuto ricadute positive sulle attività scolastiche. La scuola valorizza il personale assegnando gli incarichi sulla base delle competenze possedute. Nella scuola sono presenti più gruppi di lavoro composti da insegnanti, che producono materiali/strumenti di qualità eccellente, utili per la comunità professionale. Sono presenti spazi per il confronto tra colleghi, i materiali didattici disponibili sono molto vari, compresi quelli prodotti dai docenti stessi che sono condivisi. La scuola promuove efficacemente lo scambio e il confronto tra docenti. | | 7 - Eccellente |

Motivazione del giudizio assegnato

La scuola promuove alcune iniziative formative per i docenti in Rete con altre Scuole. Le proposte formative sono di buona qualità, e la partecipazione è aumentata. Nella scuola sono presenti gruppi di lavoro; la qualità dei materiali o degli esiti dei gruppi è migliorata. Sono presenti alcuni momenti e spazi per la condivisione di materiali didattici, anche se la varietà e qualità dei materiali è da incrementare. Lo scambio e il confronto professionale tra docenti è presente, ma non diffuso in modo omogeneo.

3B.7 Integrazione con il territorio e rapporti con le famiglie

Subarea: Collaborazione con il territorio

3.7.a Reti di scuole

3.7.a.1 Partecipazione a reti di scuole

| Partecipazione a reti di scuole | | | | |
|--|---------------------------------|----------------------------------|-------------------------|-------------------------|
| | | Riferimento Provinciale % | Riferimento Regionale % | Riferimento Nazionale % |
| Validi | Nessuna partecipazione | 6,1 | 2,9 | 12,5 |
| | Bassa partecipazione (1-2 reti) | 21,4 | 29,4 | 42,1 |
| | Media partecipazione (3-4 reti) | 42,9 | 42 | 28,7 |
| | Alta partecipazione (5-6 reti) | 29,6 | 25,6 | 16,7 |
| Situazione della scuola: BGIC889004 | | Alta partecipazione (5 - 6 reti) | | |

3.7.a.2 Reti di cui la scuola e' capofila

| Reti di cui la scuola e' capofila | | | | |
|--|-----------------------|---------------------------|-------------------------|-------------------------|
| | | Riferimento Provinciale % | Riferimento Regionale % | Riferimento Nazionale % |
| Validi | Mai capofila | 69,6 | 67,7 | 63,8 |
| | Capofila per una rete | 21,7 | 24,1 | 25,7 |
| | Capofila per più reti | 8,7 | 8,1 | 10,6 |
| | n.d. | | | |
| Situazione della scuola: BGIC889004 | Capofila per una rete | | | |

3.7.a.3 Apertura delle reti ad enti o altri soggetti

| Apertura delle reti ad enti o altri soggetti | | | | |
|--|------------------|---------------------------|-------------------------|-------------------------|
| | | Riferimento Provinciale % | Riferimento Regionale % | Riferimento Nazionale % |
| Validi | Nessuna apertura | 17,4 | 20,1 | 20 |
| | Bassa apertura | 19,6 | 10,8 | 8,3 |
| | Media apertura | 14,1 | 13,8 | 14,7 |
| | Alta apertura | 48,9 | 55,4 | 57 |
| | n.d. | | | |
| Situazione della scuola: BGIC889004 | Nessuna apertura | | | |

3.7.a.4 Entrata principale di finanziamento delle reti

| Istituto:BGIC889004 - Entrata principale di finanziamento delle reti | | | | |
|--|--|---|---|---|
| opzione | Situazione della scuola: BGIC889004 | Riferimento Provinciale (% scuole che hanno attivato reti per soggetto finanziatore | Riferimento Regionale (% scuole che hanno attivato reti per soggetto finanziatore | Riferimento Nazionale (% scuole che hanno attivato reti per soggetto finanziatore |
| Stato | 1 | 65,3 | 71,8 | 56 |
| Regione | 1 | 44,9 | 45,6 | 24,7 |
| Altri enti locali o altre istituzioni pubbliche | 0 | 12,2 | 22,9 | 18,7 |
| Unione Europea | 0 | 1 | 1,9 | 7 |
| Contributi da privati | 0 | 2 | 5,7 | 6,9 |
| Scuole componenti la rete | 3 | 63,3 | 45,6 | 44,3 |

3.7.a.5 Principale motivo di partecipazione alla rete

| Istituto:BGIC889004 - Principale motivo di partecipazione alla rete | | | | |
|---|--|---|---|---|
| opzione | Situazione della scuola: BGIC889004 | Riferimento Provinciale (% scuole che hanno attivato reti per motivo) | Riferimento Regionale (% scuole che hanno attivato reti per motivo) | Riferimento Nazionale (% scuole che hanno attivato reti per motivo) |
| Per fare economia di scala | 1 | 46,9 | 33,2 | 24,9 |
| Per accedere a dei finanziamenti | 2 | 39,8 | 43,7 | 24 |
| Per migliorare pratiche didattiche ed educative | 2 | 85,7 | 84,2 | 74,2 |
| Per migliorare pratiche valutative | 0 | 7,1 | 6 | 10,1 |
| Altro | 0 | 19,4 | 21,5 | 21,1 |

3.7.a.6 Attivita' prevalente svolta in rete

| Istituto:BGIC889004 - Attivita' prevalente svolta in rete | | | | |
|--|--|---|---|---|
| opzione | Situazione della scuola: BGIC889004 | Riferimento Provinciale (% scuole che hanno attivato reti per attività) | Riferimento Regionale (% scuole che hanno attivato reti per attività) | Riferimento Nazionale (% scuole che hanno attivato reti per attività) |
| Curricolo e discipline | 1 | 16,3 | 25 | 34,3 |
| Temi multidisciplinari | 1 | 32,7 | 34,3 | 25,6 |
| Formazione e aggiornamento del personale | 1 | 67,3 | 59 | 44,3 |
| Metodologia - Didattica generale | 0 | 17,3 | 17,1 | 16,7 |
| Valutazione degli apprendimenti, certificazione delle competenze, valutazione interna - autovalutazione | 0 | 5,1 | 5,9 | 9,7 |
| Orientamento | 0 | 22,4 | 22,5 | 12 |
| Inclusione studenti con disabilita' | 1 | 45,9 | 46,6 | 30,5 |
| Inclusione studenti con cittadinanza non Italiana | 0 | 44,9 | 35,8 | 20,2 |
| Gestione servizi in comune | 1 | 29,6 | 32,1 | 20,8 |
| Eventi e manifestazioni | 0 | 5,1 | 8,7 | 7,5 |

3.7.b Accordi formalizzati

3.7.b.1 Varieta' dei soggetti con cui la scuola stipula accordi

| Varieta' dei soggetti con cui la scuola stipula accordi | | | | |
|---|-----------------------------------|---------------------------|-------------------------|-------------------------|
| | | Riferimento Provinciale % | Riferimento Regionale % | Riferimento Nazionale % |
| Validi | Nessun accordo | 8,2 | 5,7 | 8,4 |
| | Bassa varieta' (da 1 a 2) | 20,4 | 23,2 | 21,4 |
| | Medio - bassa varieta' (da 3 a 4) | 54,1 | 48,7 | 48 |
| | Medio - alta varieta' (da 6 a 8) | 16,3 | 21 | 20,5 |
| | Alta varieta' (piu' di 8) | 1 | 1,4 | 1,7 |
| Situazione della scuola: BGIC889004 | Medio - bassa varieta' (da 3 a 5) | | | |

3.7.b.2 Tipologia di soggetti con cui la scuola ha accordi

| Istituto:BGIC889004 - Tipologia di soggetti con cui la scuola ha accordi | | | | |
|--|--|---------------------------|-------------------------|-------------------------|
| opzione | Situazione della scuola: BGIC889004 | Riferimento Provinciale % | Riferimento Regionale % | Riferimento Nazionale % |
| Altre scuole | Si | 50 | 40,8 | 29,9 |
| Universita' | No | 60,2 | 70,1 | 61,7 |
| Enti di ricerca | No | 1 | 4,2 | 6 |
| Enti di formazione accreditati | No | 9,2 | 14 | 20,5 |
| Soggetti privati | No | 19,4 | 23,3 | 25 |
| Associazioni sportive | No | 35,7 | 45,1 | 53,9 |
| Altre associazioni o cooperative | No | 58,2 | 58,6 | 57,6 |
| Autonomie locali | Si | 65,3 | 71,8 | 60,8 |
| ASL | No | 36,7 | 39,5 | 45,4 |
| Altri soggetti | Si | 21,4 | 17,2 | 16,6 |

3.7.c Raccordo scuola - territorio

3.7.c.1 Gruppi di lavoro composti da insegnanti e rappresentanti del territorio

| Istituto:BGIC889004 - Gruppi di lavoro composti da insegnanti e rappresentanti del territorio | | | | |
|---|--|---|---|---|
| opzione | Situazione della scuola: BGIC889004 | Riferimento Provinciale (% di scuole che ha attivato gruppi) | Riferimento Regionale (% di scuole che ha attivato gruppi) | Riferimento Nazionale (% di scuole che ha attivato gruppi) |
| Presenza di gruppi di lavoro composti da insegnanti e rappresentanti del territorio | Si | 72,4 | 68,4 | 65 |

Domande Guida

Quali accordi di rete e collaborazioni con soggetti pubblici o privati ha la scuola? Per quali finalita'?

Qual e' la partecipazione della scuola nelle strutture di governo territoriale?

Quali ricadute ha la collaborazione con soggetti esterni sull'offerta formativa?

Qual e' la presenza nelle scuole del secondo ciclo di stage, di collegamenti o di inserimenti nel mondo del lavoro?

| Punti di Forza (Digitare al max 1500 caratteri) | Punti di Debolezza (Digitare al max 1500 caratteri) |
|--|--|
| <p>Il numero di contatti tra la scuola e il territorio e l'adesione a reti di scuole è significativo. Le Reti di cui fa parte la Scuola sono: Rete S.O.S., Rete Territoriale (generalista) Aderisce al protocollo triennale di intervento dell'Azienda Speciale Consortile per il progetto psicopedagogico di Istituto. Numerosi enti e soggetti del territorio collaborano con la scuola: parrocchie, cooperative, associazioni, polisportive. Aumentata la presenza di tirocinanti (6) appartenenti a diversi percorsi formativi (Scienze della Formazione Primaria - Bicocca Milano; Scienze dell'Educazione - Bergamo; Scienze religiose - Bergamo; TFA - Università di Bergamo)</p> | <p>Manca un referente interno alla scuola che garantisca continuità alle proposte in collaborazione con il territorio, ma le diverse figure referenti di progetto prendono contatti direttamente con i partners. Molti dei progetti/raccordi con il territorio (parrocchia, cooperative, associazioni, polisportive) non sono formalizzati con accordi specifici, ma rappresentano una realtà consolidata.</p> |

Subarea: Coinvolgimento delle famiglie

3.7.e Partecipazione formale dei genitori

3.7.e.1 Votanti effettivi alle elezioni del Consiglio di Istituto

| Istituto:BGIC889004 % - Votanti effettivi alle elezioni del Consiglio di Istituto | | | | |
|---|--|---------------------------|-------------------------|-------------------------|
| opzione | Situazione della scuola: BGIC889004 % | Riferimento Provinciale % | Riferimento Regionale % | Riferimento Nazionale % |
| Percentuale di genitori votanti effettivi sul totale degli aventi diritto | 18,03 | 22 | 20 | 23 |

3.7.f Partecipazione informale dei genitori

3.7.f.1 Partecipazione dei genitori agli incontri e alle attività della scuola

| Partecipazione dei genitori agli incontri e alle attività della scuola | | | | |
|--|---|---------------------------|-------------------------|-------------------------|
| | | Riferimento Provinciale % | Riferimento Regionale % | Riferimento Nazionale % |
| Validi | Basso livello di partecipazione | 7,5 | 3,7 | 3,3 |
| | Medio - basso livello di partecipazione | 34,4 | 29,7 | 24,3 |
| | Medio - alto livello di partecipazione | 53,8 | 61,5 | 59,2 |
| | Alto livello di partecipazione | 4,3 | 5 | 13,2 |
| Situazione della scuola: BGIC889004 | | n.d. | | |

3.7.g Partecipazione finanziaria dei genitori

3.7.g.1 Versamento dei contributi volontari da parte delle famiglie

| Istituto:BGIC889004 - Versamento dei contributi volontari da parte delle famiglie | | | | |
|---|--|-------------------------|-----------------------|-----------------------|
| opzione | Situazione della scuola: BGIC889004 | Riferimento Provinciale | Riferimento Regionale | Riferimento Nazionale |
| Contributo medio volontario per studente (in euro) | 6,06 | 6,7 | 10,9 | 12,3 |

3.7.h Capacita' della scuola di coinvolgere i genitori


3.7.h.1 Azioni della scuola per coinvolgere i genitori

| Azioni della scuola per coinvolgere i genitori | | | | |
|--|------------------------------|---------------------------|-------------------------|-------------------------|
| | | Riferimento Provinciale % | Riferimento Regionale % | Riferimento Nazionale % |
| Validi | Basso coinvolgimento | 0 | 0 | 0 |
| | Medio - basso coinvolgimento | 9,2 | 12,9 | 12 |
| | Medio - alto coinvolgimento | 84,7 | 79,6 | 76,1 |
| | Alto coinvolgimento | 6,1 | 7,5 | 11,9 |
| Situazione della scuola: BGIC889004 | | Alto coinvolgimento | | |

| Domande Guida |
|---|
| In che modo le famiglie sono coinvolte nella definizione dell'offerta formativa? |
| Ci sono forme di collaborazione con i genitori per la realizzazione di interventi formativi? |
| La scuola coinvolge i genitori nella definizione del Regolamento d'istituto, del Patto di corresponsabilita' o di altri documenti rilevanti per la vita scolastica? La scuola realizza interventi o progetti rivolti ai genitori (es. corsi, conferenze)? |
| La scuola utilizza strumenti on-line per la comunicazione con le famiglie (es. registro elettronico)? |

| Punti di Forza (Digitare al max 1500 caratteri) | Punti di Debolezza (Digitare al max 1500 caratteri) |
|--|--|
| <p>La scuola realizza interventi e progetti rivolti ai genitori e chiede loro collaborazione per la realizzazione di alcuni eventi. Per la realizzazione di alcuni percorsi formativi si è sperimentata una progettualità condivisa.</p> <p>Si utilizzano strumenti on-line per la comunicazione con le famiglie (registro elettronico: Nuvola).</p> <p>I servizi per le famiglie compresi nel pacchetto del Registro elettronico che sono stati attivati nel 2015-16 sono stati:</p> <ul style="list-style-type: none"> - voti visibili per la scuola primaria; - prenotazione colloqui con i docenti della Sec di I grado; - visibilità note disciplinari e documenti specifici - attestazione dell'erogazione liberale all'Istituto <p>Attualmente le famiglie che non usufruiscono dei servizi offerti dal Registro elettronico (es. scheda di valutazione on-line) sono meno del 10% circa.</p> <p>I genitori sono stati coinvolti nella formazione e nella partecipazione del GLI a partire dall'a.s. 15-16</p> <p>Positivo il coinvolgimento dei Comitati Genitori e delle Associazioni genitori nell'elaborazione delle proposte progettuali che integrano quelle finanziate con il PDS.</p> | <p>E' possibile aumentare il coinvolgimento pienamente attivo delle famiglie nella definizione dell'offerta formativa.</p> <p>Sono state sperimentate forme di cooperazione nella definizione di documenti rilevanti per la vita scolastica (Regolamento GLI, Regolamento Comitato di Valutazione, progettualità PDS, iniziative sul territorio...) ma si fatica ad allargare il coinvolgimento e renderlo più diffuso.</p> <p>La partecipazione agli organi collegiali deve essere continuamente incentivata.</p> <p>da migliorare l'organizzazione dei colloqui scuola - famiglia sia alla Primaria che alla Secondaria.</p> |

Rubrica di valutazione e Motivazione del giudizio assegnato

| Rubrica di Valutazione | |
|---|--|
| Criterio di qualità: La scuola svolge un ruolo propositivo nella promozione di politiche formative territoriali e coinvolge le famiglie nella definizione dell'offerta formativa. | Situazione della scuola |
| La scuola non partecipa a reti e non ha collaborazioni con soggetti esterni, oppure le collaborazioni attivate non hanno una ricaduta per la scuola. La scuola (secondo ciclo) non attiva stage e collegamenti con il mondo del lavoro. La scuola non coinvolge i genitori nel progetto formativo oppure le modalita' di coinvolgimento adottate risultano non efficaci. | 1 - Molto critica |
| | 2 - |
| La scuola partecipa a reti e/o ha collaborazioni con soggetti esterni, anche se alcune di queste collaborazioni devono essere maggiormente integrate con la vita della scuola. La scuola (secondo ciclo) ha intrapreso percorsi per promuovere stage e inserimenti lavorativi ma in modo occasionale e non sistematico. La scuola coinvolge i genitori a partecipare alle sue iniziative, anche se sono da migliorare le modalita' di ascolto e collaborazione. | 3 - Con qualche criticita' |
| | 4 - |
| La scuola partecipa a reti e ha collaborazioni con soggetti esterni. Le collaborazioni attivate sono integrate in modo adeguato con l'offerta formativa. La scuola e' coinvolta in momenti di confronto con i soggetti presenti nel territorio per la promozione delle politiche formative. La scuola (secondo ciclo) propone stage e inserimenti lavorativi per gli studenti. La scuola coinvolge i genitori a partecipare alle sue iniziative, raccoglie le idee e i suggerimenti dei genitori. |  5 - Positiva |
| | 6 - |
| La scuola partecipa in modo attivo o coordina reti e ha collaborazioni diverse con soggetti esterni. Le collaborazioni attivate contribuiscono in modo significativo a migliorare la qualita' dell'offerta formativa. La scuola e' un punto di riferimento nel territorio per la promozione delle politiche formative. La scuola (secondo ciclo) ha integrato in modo organico nella propria offerta formativa esperienze di stage e inserimenti nel mondo del lavoro, anche con ricadute nella valutazione del percorso formativo degli studenti. La scuola dialoga con i genitori e utilizza le loro idee e suggerimenti per migliorare l'offerta formativa. Le famiglie partecipano in modo attivo alla vita della scuola e contribuiscono alla realizzazione di iniziative di vario tipo. | 7 - Eccellente |

Motivazione del giudizio assegnato

La scuola oltre a partecipare a reti di collaborazione con soggetti esterni ne è, a volte, protagonista attiva in qualità di capofila. Numerose e proficue le collaborazioni, anche non formalizzate con enti e soggetti del territorio. Si evidenziano alcune fragilità nel coinvolgimento e nell'attiva collaborazione con le famiglie: nella condivisione/progettazione dell'offerta formativa, nella partecipazione agli Organi Collegiali e ai momenti di comunicazione Scuola-Famiglia, nell'ampliare l'accesso ad alcuni servizi offerti dallo strumento del Registro Elettronico

| Lista Indicatori Scuola - Sezione: Processi | |
|---|-----------------------------|
| Attività e strategie didattiche | indicatore_3.21.pdf |
| Organizzazione di spazi e laboratori | indicatore_3.2.pdf |
| indicatori inclusione | indicatori_inclusione.pdf |
| indicatori della continuità | indicatori_continuità.pdf |
| indicatori dell'orientamento | indicatori_orientamento.pdf |

5 Individuazione delle priorità'

Priorità e Traguardi

| ESITI DEGLI STUDENTI | | DESCRIZIONE DELLA PRIORITA' (max 150 caratteri spazi inclusi) | DESCRIZIONE DEL TRAGUARDO (max 150 caratteri spazi inclusi) |
|----------------------|--|--|--|
| ✓ | Risultati scolastici | Migliorare gli esiti degli alunni (Sec I g) nell'ambito delle materie di studio (soprattutto storia) e delle competenze matematiche. | Diminuzione alla Sec Ig di almeno 5 punti percentuali delle insufficienze in storia e matematica nel Iq e fra 10-15% delle "note allegate". |
| | | | |
| | | | |
| | Risultati nelle prove standardizzate nazionali | | |
| | | | |
| | Competenze chiave e di cittadinanza | | |
| | | | |
| ✓ | Risultati a distanza | Promuovere il successo formativo nel passaggio dalla Secondaria di I grado alla Secondaria di II grado. | Promuovere il passaggio di informazioni a fine a.s. relativo ai risultati di matematica, italiano, inglese dagli Istituti Superiori all'IC. |
| | | Promuovere il successo formativo nel passaggio dalla Primaria alla Secondaria di I grado | Promuovere il passaggio di informazioni a fine a.s. relativo ai risultati di matematica, italiano, inglese dalla V (Primaria) alla I (Sec I g) |
| | | | |

Motivare la scelta delle priorità sulla base dei risultati dell'autovalutazione (max 1500 caratteri spazi inclusi)




Le priorità individuate lo scorso anno nella sezione "competenze chiave di cittadinanza" emerse come criticità lo scorso a.s. 15-16 sono state affrontate dando risposte educative, attraverso il potenziamento e la promozione di esperienze di partecipazione concreta alla comunità scolastica (Open Day gestito con gli alunni e Consiglio Scolastico dei Ragazzi), di contributo alla comunità più ampia del territorio (Scuola-Volontariato), sviluppando il più possibile l'integrazione fra competenze trasversali di cittadinanza e competenze disciplinari. Gli esiti complessivamente sono positivi.

Si conferma la necessità di lavorare sulla priorità "risultati a distanza", al fine di promuovere il successo formativo nel passaggio agli ordini e ai gradi successivi del percorso scolastico. Da strutturare la raccolta (già iniziata nel 15-16 per l'ultimo anno della Primaria e il primo della Sec di I g) di dati sui risultati degli alunni (matematica, italiano, inglese) al I anno nella Sec. di I g e al I anno della Sec di II grado, sulla base dei quali poter individuare elementi di miglioramento dei processi di insegnamento-apprendimento delle discipline considerate.

Emerge la necessità di contenere le insufficienze della Sec di Ig in matematica e storia già nel I q e di ridurre il numero di note allegate (diminuzione fra il 10 e il 15% per il prossimo a.s. 16-17). Sebbene siano diminuite negli anni (141 nel 13-14; 119 nel 14-15; 88 nel 15-16) è auspicabile un ulteriore ribasso.

Obiettivi di processo

| AREA DI PROCESSO | | DESCRIZIONE DELL'OBIETTIVO DI PROCESSO (max 150 caratteri spazi inclusi) |
|------------------|--|---|
| ✓ | Curricolo, progettazione e valutazione | Completamento del Curricolo verticale di Istituto per competenze. Lavoro su competenze base di passaggio (inf.-prim.-sec Ig). |

| | | |
|---|---|--|
| | | Promuovere per italiano, matematica e inglese di prove di verifica per classi parallele (anche per il I quadrimestre). |
| | Ambiente di apprendimento | |
|  | Inclusione e differenziazione | Con il GLI costituito nell'a.s. 15-16 promozione dell'analisi dell'IC sulla base dell' "Index for inclusion" e prime iniziative di miglioramento. Sperimentare forme organizzative specifiche per favorire l'attivazione di percorsi di recupero, consolidamento e potenziamento. |
|  | Continuita' e orientamento | Avvio di iniziative di coordinamento con le Scuole dell'Infanzia paritarie del territorio. Incremento e riorganizzazione delle attività di orientamento. |
|  | Orientamento strategico e organizzazione della scuola | Attivazione graduale delle procedure e degli strumenti per una Segreteria più digitale e una didattica on line (Google App for Education). |
| | Sviluppo e valorizzazione delle risorse umane | |
| | Integrazione con il territorio e rapporti con le famiglie | |

Indicare in che modo gli obiettivi di processo possono contribuire al raggiungimento delle priorità (max 1500 caratteri spazi inclusi)

Ci si propone di completare il curricolo verticale per competenze, con particolare attenzione alle competenze di base richieste per i passaggi fra inf-prim e sec. Le programmazioni e le uda elaborate con format comuni introdotti nell'a.s. 15-16 verranno diffuse e messe a disposizione dei docenti. La progettazione di verifiche per classi parallele (anche per il I q.) per italiano, matematica e inglese sono uno strumento di raccolta dati utili ai fini di un monitoraggio del successo formativo, ma anche uno strumento per la realizzazione di una continuità orizzontale.

Il GLI costituito nell'a.s. 15-16 ha iniziato a impostare un'analisi dell'IC sulla base dell'"Index for inclusion". Sulla base degli obiettivi che si individueranno, verranno promosse prime iniziative di miglioramento. Sulla base delle risorse disponibili, nell'ambito del processo di sviluppo dell'inclusione scolastica, si incentiverà la sperimentazione di forme organizzative (classi aperte, gruppi di livello interni, forme tutoriali) per favorire l'attivazione di percorsi di recupero, consolidamento e potenziamento.

E' necessario formalizzare i contatti con le Scuole dell'Infanzia paritarie del territorio al fine di favorire iniziative di coordinamento e continuità didattica ed educativa

Auspicabile un incremento e riorganizzazione delle attività di orientamento per la Sec di I grado.

Attivazione graduale delle procedure e degli strumenti previsti dal pacchetto "Segreteria digitale" annesso al Reg. Elet